



Informe de resultados de la Encuesta Nacional basada en actas de escrutinio y cómputo a fin de conocer las tendencias de los resultados de la elección para Presidente de los Estados Unidos Mexicanos.

Jornada Electoral del 1° de julio del 2012

Siendo las 22:45 horas del primero de julio del 2012, el Comité Técnico Asesor para el Conteo Rápido informa lo siguiente:

Con corte de las 22:30, el número de casillas recibidas asciende a 6,260. Esta cantidad representa el 82.4% de la muestra total.

Los datos incluyen información de un total de 300 distritos electorales y se encuentran incluidas las 32 entidades del país.

De la misma manera se informa que el porcentaje estimado de participación ciudadana en la elección asciende al 62.74%

Con esta información, y un nivel de confiabilidad superior al 95%, se tienen los siguientes intervalos de estimación para la votación por candidato:

1.- Para la candidata del Partido Acción Nacional, Josefina Vázquez Mota, entre el 25.10 y el 26.03% de los votos emitidos.

2.- Para el candidato de la Coalición Compromiso por México, Enrique Peña Nieto, entre el 37.93 y el 38.55% de los votos emitidos.

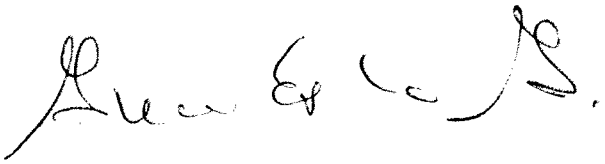




3.- Para el candidato de la Coalición Movimiento Progresista, Andrés Manuel López Obrador, entre el 30.90 y el 31.86% de los votos emitidos.

4.- Para el candidato del Partido Nueva Alianza, Gabriel Quadri de la Torre, entre el 2.27 y el 2.57% de los votos emitidos.



Atentamente

Miembros del Comité Técnico Asesor para la realización del Conteo Rápido

| Nombre | Firma |
|----------------------------------|--|
| Dra. Guillermina Eslava Gómez |  |
| Dr. Rubén Hernández Cid |  |
| Dr. Manuel Mendoza Ramírez |  |
| Mtra. Patricia Romero Mares |  |
| Dr. Raúl Rueda Díaz del Campo |  |

