

20 de Junio de 2012, Saltillo Coahuila

LIC. EDMUNDO JACOBO MOLINA

Secretario Ejecutivo del IFE
México, D.F.
P R E S E N T E.-

El Periódico Vanguardia de Saltillo, Coahuila publicó en su edición del miércoles 23 de Mayo de 2012 en su sección de Vmás en la página 6 de Universitarios una encuesta correspondiente a las próximas elecciones de presidente de México, con el sentir de los universitarios en Saltillo. La encuesta realizada, se solicitó por parte de la editora de la página de Universitarios Laura Luz Morales, página que aparece en la sección de espectáculos llamada Vmás, para fines de publicación en nuestra casa editora, así también, la realización de la misma se llevó a cabo por parte del departamento de investigación del periódico Vanguardia, con el objetivo de dar a conocer a nuestros lectores la tendencia electoral en el municipio, así como también conocer el interés que tienen los jóvenes universitarios saltillenses, conocer si saben cuáles son las propuestas con referencia a la educación por parte de los candidatos y su motivación para participar en elecciones del 1° de julio del presente año correspondiente a elegir presidente de la Republica. El periódico Vanguardia se distingue por hacer de las encuestas una herramienta de información y estadística de uso frecuente, así como contar son su propio departamento de investigación donde se elaboran y realizan estos sondeos, desde hace 17 años ya que en sus diferentes secciones se publican sondeos de variados temas como: culturales, espectáculos, económicos, problemas ciudadanos, deportivos, partidos políticos, evaluaciones a instituciones y a los tres niveles de gobierno, entre otros. Además de que en el departamento se hacen evaluaciones y análisis de los productos del periódico y su mercado.

Las preguntas de la encuesta fueron las siguientes:

Perfil del encuestado: Mayor de 18 años, ser estudiante universitario y contar con credencial de elector.

Encuesta para presidente de México a Universitarios

¿Piensas salir a votar este 1° de Julio?

Sí
No

¿Ya tienes claro por quién votarás?

Sí
No

De tenerlo claro, ¿por quién votarás?

Enrique Peña Nieto
Josefina Vázquez Mota
Andrés Manuel López Obrador
Gabriel Quadri de la Torre

¿En qué te basas para elegir al candidato por el que votarás?

Sus propuestas
Experiencia
Lo que he escuchado de él
El partido
La imagen
No sabe / no contestó

¿Conoces las propuestas de los cuatro candidatos en materia de educación?

Sí
No

En caso de que las conozca, ¿cuál propuesta te interesó más? y ¿De quién es?

Pregunta abierta



Como joven, ¿a cuál problema social piensas que se le debe brindar más atención?

Inseguridad
Educación
Desempleo
Economía
Otro

¿Qué palabra o adjetivo te viene a la mente cuando escuchas el nombre de...?

Enrique Peña Nieto
Josefina Vázquez Mota
Andrés Manuel López Obrador
Gabriel Quadri de la Torre

¿Cómo calificas la reacción de los estudiantes de la Universidad Iberoamericana en la Ciudad de México?

Estaban en su derecho
Se excedieron en sus manifestaciones
Yo haría lo mismo
Yo no lo haría
No se enteró

¿Apoyas la forma en que se manifestaron los estudiantes de la Ibero?

Sí
No

¿Cuánto confías en el IFE?

Mucho
Poco
Nada

¿Por qué medio te enteras de las propuestas de los candidatos, las noticias entorno a ellos y la información de sus campañas?

Internet
Redes sociales
Propaganda política
Familia
Otro

¿Qué opinión tiene de...?

Buena Mala No conoce / No sabe

Enrique Peña Nieto
Josefina Vázquez Mota
Andrés Manuel López Obrador
Gabriel Quadri de la Torre

¿Qué opinión tiene de los siguientes partidos políticos?

Buena Mala Regular No quiso contestar / no sabe

PRI PAN PRD PT PVEM PANAL MORENA

La metodología:

Se realizaron 255 cara a cara con estudiantes de nueve escuelas universitarias de la ciudad ya sea dentro de sus instalaciones o en la entrada de las mismas, abordando a estudiantes que dijeron ser mayores de 18 años y contar con credencial de elector. El 47% de los entrevistados corresponde al sexo masculino y el 53% restante al femenino. La edad de los entrevistados oscila entre 18 y 32 años con un promedio de 21.20 años. La encuesta se realizó cara a cara, con un cuestionario como herramienta de recolección de datos, aplicada por un encuestador nuestro. El levantamiento de la información se realizó del 15 al 17 de mayo de 2012. El muestreo se calcula con un nivel de confianza de 95% y un margen de error de +/- 5 puntos porcentuales. Realización Departamento de Investigación. El programa informático estadístico que se utiliza para procesar la información es el SPSS (Statistical Package for the Social Sciences). Realización: Departamento de Investigación. *Nota:* "Como todo estudio de opinión los datos aquí presentados reflejan el estado de ánimo y/o las percepciones de la población al momento de la aplicación de las entrevistas. Por lo tanto las preguntas de la intención de voto, solo son un indicador de la situación presente en el momento que se aplica la encuesta"

Agradezco de antemano su atención prestada a este documento.

Lic. Yesika Velázquez
Jefe Investigación
Periódico Vanguardia

Blvd. Venustiano Carranza N°.- 1918-B
Colonia República Oriente, Saltillo Coahuila México
Teléfono: 4501000 ext. 1280 o 1283
Teléfono directo: 4501029
yvelazquez@vanguardia.com.mx

*Adjunto CD con archivo PDF, de la página del periódico en que se publicó la encuesta.

C.C.P/- Lic. José Luis Vázquez López
Vocal Ejecutivo en Coahuila del IFE
Lic. Eduardo López
Coordinador Estatal de Comunicación Social



Datos:

Periódico Vanguardia de Saltillo

Blvd. Venustiano Carranza 1918-B

Colonia República Oriente

C.P. 25280

Teléfono: 4501000 ext. 1280 y 1283

Teléfono directo: 4501029

yvelazquez@vanguardia.com.mx

Encuesta para presidente de México

Realización del 15 de Abril al 017 de Mayo de 2012

Encuesta en nueve universidades de la ciudad de Saltillo.

La metodología:

Se realizaron 255 cara a cara con estudiantes de nueve escuelas universitarias de la ciudad ya sea dentro de sus instalaciones o en la entrada de las mismas, abordando a estudiantes que dijeron ser mayores de 18 años y contar con credencial de elector. El 47% de los entrevistados corresponde al sexo masculino y el 53% restante al femenino. La edad de los entrevistados oscila entre 18 y 32 años con un promedio de 21.20 años. La encuesta se realizó cara a cara, con un cuestionario como herramienta de recolección de datos, aplicada por un encuestador nuestro. El levantamiento de la información se realizó del 15 al 17 de mayo de 2012. El muestreo se calcula con un nivel de confianza de 95% y un margen de error de +/- 5 puntos porcentuales. Realización Departamento de Investigación. El programa informático estadístico que se utiliza para procesar la información es el SPSS (Statistical Package for the Social Sciences). Realización: Departamento de Investigación. *Nota: "Como todo estudio de opinión los datos aquí presentados reflejan el estado de ánimo y/o las percepciones de la población al momento de la aplicación de las entrevistas. Por lo tanto las preguntas de la intención de voto, solo son un indicador de la situación presente en el momento que se aplica la encuesta"*

A continuación muestro los principales resultados y anexo hojas con la publicación del principal resultado relativo a las preferencias electorales o tendencias de votaciones, marcadas con marca-textos.

¿Ya tienes claro por quién votarás?

73% Sí

27% No

De tenerlo claro, ¿por quién votarías?

*Pregunta realizada al 73% que dijo que tener claro por quién votarían

27% Josefina Vázquez Mota

16% Enrique Peña Nieto

15% Andrés Manuel López Obrador

8% Gabriel Quadri de la Torre

7% Voto secreto

Universitarios

6 VANGUARDIA Miércoles 23 de mayo de 2012



ELECCIONES 2012

JÓVENES DESPIERTAN... Y NO SON 132

SORPRENDE MOVIMIENTO A LÍDERES DE OPINIÓN

Los jóvenes en México, que son más de 30 millones, deben darse cuenta de una vez por todas que tienen el poder de cambiar al país. (...) Es momento de que en México, también, los jóvenes estudiantes establezcan la agenda política para dejar de ser objetos de agendas preestablecidas por grupos de interés ajenos al del bienestar de México". Héctor Faya Rodríguez, periodista.

Hasta donde recuerdo, desde el 68 los jóvenes no se habían manifestado como lo hicieron el pasado sábado en el Distrito Federal y en diversas ciudades del país. Sólo que en este caso no había líderes: las marchas, especialmente la realizada en la Ciudad de México, fueron la declaración de principios de una juventud que no quiere que se repitan los vicios del pasado priista, ni de esta década de años del panismo". Armando Fuentes Aguirre, "Catón", estilista y cronista de Saltillo.

¿Cuántos jóvenes irán a las urnas el 1 de julio y cómo votarán? Cuántos no se sabe, pero el padrón tiene 14 millones de votantes jóvenes, de los cuales 3.5 millones votarán por primera vez. (...) ¿Cómo votarán? Tampoco se sabe, pero lo que dicen en las calles es que quieren un cambio profundo para el México que ellos sí vivirán, y que lo que tienen ante sus ojos no es lo que necesitan". Raymundo Riva Palaco, periodista.

Al grito de 'jóvenes informados, jamás manipulados' los universitarios de todo México han salido a las calles para exigir un cambio. Las redes sociales son su gran arma; la etiqueta en Twitter #MarchaYoSoy132, su llamado

LAURA LUZ MORALES

Según historiadores, analistas y líderes de opinión, esto no es más que el movimiento estudiantil del 68. Los jóvenes mexicanos han despertado de un letargo de cuatro décadas y, organizados a través de las redes sociales, han salido a las calles a expresarse. A exigir verdades y no mentiras, campañas políticas y no campañas mediáticas. Prensa que no favorezca a ningún candidato en particular. No quieren —y no se puede tapar el sol con un dedo— que el PRI regrese al poder.


La carrera por la Presidencia de México transcurre gris, comosidostodestuvieradedicado. Luego, prendió la chispa de un fuego que germinaba en los jóvenes, que crecía en su interior desde hacía varios años, cuando conocieron YouTube, los blogs de política, las revistas electrónicas y las redes sociales. La "otra" prensa.

Enrique Peña Nieto, candidato de la coalición Compromiso por México, encendió el cerillo. Será el primer candidato mexicano al que, durante la campaña, se le organizó una marcha en contra. Y no cualquier marcha. Una a la que asistieron más de 46 mil personas en la Ciudad de México —cifra oficial y confirmada por la mayoría de los medios nacionales e internacionales, como El País en España y The New York Times en E.U.— y que tuvo eco en muchas entidades del país, con otros miles más de mexicanos inconformes con el posible retorno del PRI.

El fin de semana, el movimiento estudiantil Yo Soy 132 tomó las calles del DF, y esta acción se replicó en otros estados. Los universitarios protestaron el viernes frente a las instalaciones de Televisa para exigir que termine la "manipulación informativa de los medios de comunicación", y un día después, recorrieron las calles para pedir al país que no vote por Enrique Peña Nieto. No olvidan, además, los traspiés del candidato. Con el ojo recuadrado el episodio de Atenco: "Todos somos Atenco" gritan al unísono. Con creatividad, aluden al error de Peña Nieto, cuando no pudo mencionar correctamente tres libros: "Peña Nieto, los que leemos no te queremos". Con voces retadoras, censuraron la supuesta alianza entre EPN y la empresa Televisa:



Convocatoria. Más de 46 mil personas marcharon el sábado para hacer un llamado a la sociedad mexicana: que no vuelva el PRI al poder.



Aclaran. Son estudiantes, no "acarreados", contestaron los alumnos de la Ibero.

"La tele es tuya, las calles nuestras". Critican también las viejas usanzas del PRI: "Nuestro voto no vale una despensa". La marcha convocada en las redes sociales alcanzó otros puntos del país. En Pachuca, Puebla, Villahermosa, Cancún, Guadalajara, Aguascalientes, Morelia. También en Saltillo, los jóvenes han mostrado su inconformidad.

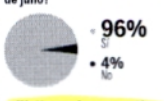
Algunos incrédulos, desde diversos medios, critican la capacidad analítica de la juventud mexicana, ponen en duda que esté informada y cuestionan si sus juicios no estarían manipulados. Asumir estas teorías, como dijo el rector de la Uo, José Morales Orozco, es "insultar su inteligencia y su libertad". Además, dudar de ellos sería una incongruencia. ¿Por qué se le deja votar a partir de los 18 años, si no hay confianza en que ejercerán su sufragio utilizando la razón? Los jóvenes, dijo hace unos días el rector de la UNAM, José Narro Robles, "están interesados y preocupados por lo que pasa en México". Los estudiantes han decidido seguir manifestándose. Hoy saldrán de nuevo a las calles y

ENCUESTA DE VANGUARDIA Prefieren a Josefina; pero suman más los indecisos


En una encuesta realizada por VANGUARDIA con universitarios saltilloenses sobre las próximas elecciones presidenciales, la que lleva una ventaja en la preferencia juvenil es la candidata panista Josefina Vázquez Mota, con 27 por ciento; sin embargo, la cifra de indecisos y de quienes optaron por no revelar su elección es mayor: un 34 por ciento.

El 66 por ciento afirmó que asistirá a votar. Es en este contexto donde el 27 por ciento de indecisos y el 7 por ciento que no reveló a quién otorgará su sufragio (34 por ciento en total), serán los que impongan la verdadera preferencia de los universitarios en las urnas. Destaca que un 64 por ciento confía poco en el IFE, mientras que un 14 por ciento, nada.


¿Piensas salir a votar este 1 de julio?



¿Ya tienes claro por quién votarás?




De tenerlo claro, ¿por quién votarás?




¿Cuál propuesta te interesó más?

PROPUESTA	¿Quién?	EPN	JVM	AMLO	QDT
Escuelas de tiempo completo	2%	6%	-	-	-
Beecas	3%	9%	2%	3%	
Investigación y ciencia	3%	7%	-	5%	
Mejores maestros de calidad	10%	-	2%	-	
Programas educativos	2%	-	3%	-	
Ayuda estudiantil	1%	-	-	-	
Laboratorios de cómputo	1%	1%	-	-	
Escuelas gratuitas completamente	1%	-	1%	1%	
Mejores salás, prestaciones	2%	1%	-	-	
Exámenes magisteriales	4%	-	-	-	
Seguro a estudiantes, niños	2%	-	-	-	
Cultur a los padres	2%	-	-	-	
Acceso a la educación	4%	2%	-	-	
Seguridad	2%	8%	-	2%	
Dar autonomía a la Normal	1%	-	-	7%	
Dar nuevas plazas	4%	-	1%	-	
Ríces pagan impuestos	2%	-	-	-	

¿Qué palabra o adjetivo te viene a la mente cuando escuchas el nombre de...



¿Cómo calificas la reacción de los estudiantes de la Universidad Iberoamericana en la Ciudad de México?



¿Apoyas la forma en que se manifestaron los estudiantes de la Ibero?

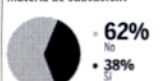


Metodología: Se realizaron 750 entrevistas casa a casa en un mes en Saltillo de la Ciudad de Saltillo. El 4% no respondió al primer cuestionario y el 52% al segundo. La edad de los entrevistados osciló entre los 18 y 22 años, con un promedio de 20 años. El 20% de los entrevistados se identificó como estudiantes de la Iberoamericana de Saltillo. El 27% de los entrevistados se calculó que un sufragio confiable en 2012 y un margen de error de +/- 3 puntos porcentuales. Todos los entrevistados dijeron ser estudiantes, mayores de 18 años y con un consentimiento para revelar su voto. El programa estadístico utilizado fue el de SPSS (Statistical Package for the Social Sciences), desarrollado por el Departamento de Investigación Social. Todos los datos están sujetos a revisión por parte de los editores. Por lo tanto, los porcentajes de la encuesta son el resultado de la aplicación de los ajustes de redondeo. Por lo tanto, los porcentajes de la encuesta de voto sólo son un indicador de la situación presente actual momento que se publica la encuesta.


¿En qué te basas para elegir al candidato por el que votarás?



¿Conoces las propuestas de los cuatro candidatos en materia de educación?



Como joven, ¿a cuál problema social piensas que se le debe brindar más atención?



llaman a que esto se repique en todo el país. Además, junto con otros antipriistas, han acordado realizar mítines cada fin de semana durante el resto de las campañas, así como boicotear a Televisa y Tv Azteca los días 26 y 27 de mayo, dejando de sintonizar estas señales de televisión. Los jóvenes mexicanos, a través de este movimiento, se

uneten a un descontento mundial que pone en evidencia la desesperanza en la que viven. En España, Rusia, Inglaterra, Estados Unidos, Francia y muchos otros países, los jóvenes alzaron los brazos, los camados de las crisis económicas, el desempleo, la corrupción y la violencia. Temen por su futuro y saben, como nunca, que las soluciones están en sus manos.