



LOGER CONSULTORES S.C.

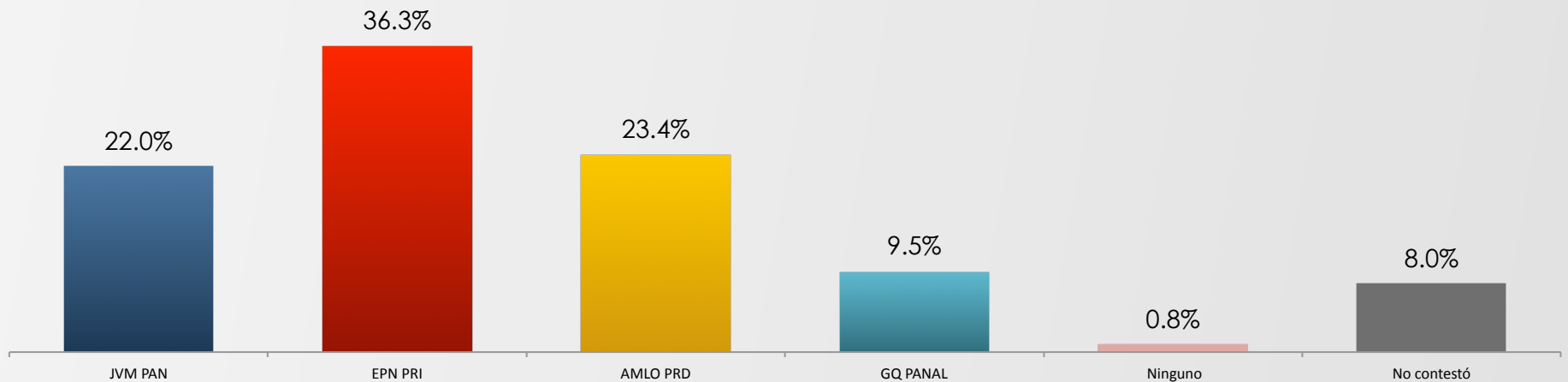


Debate

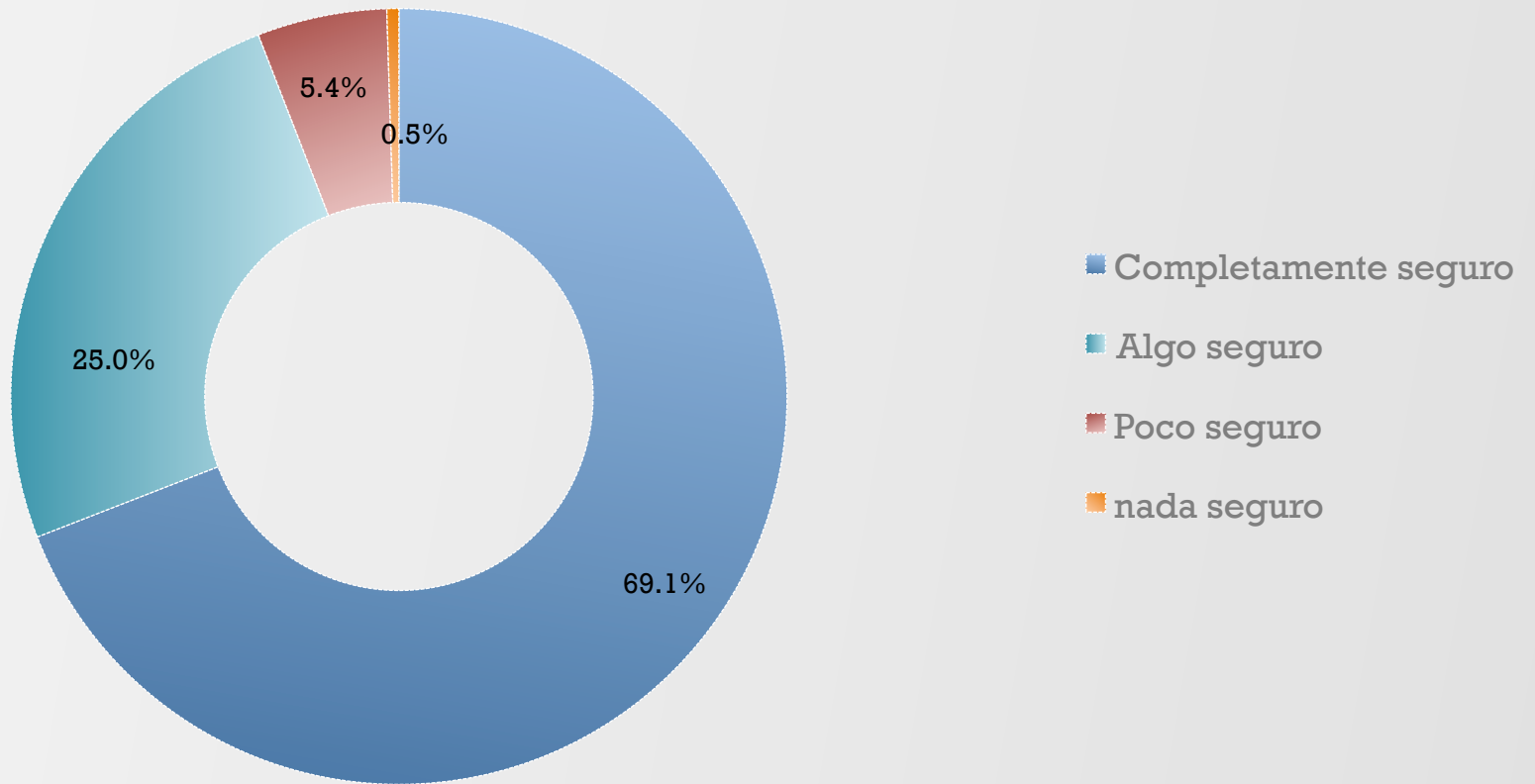
México.
6 de mayo de 2012

¿Si hoy fueran las elecciones para elegir al próximo presidente de México, de las siguientes personas, usted por quién votaría?

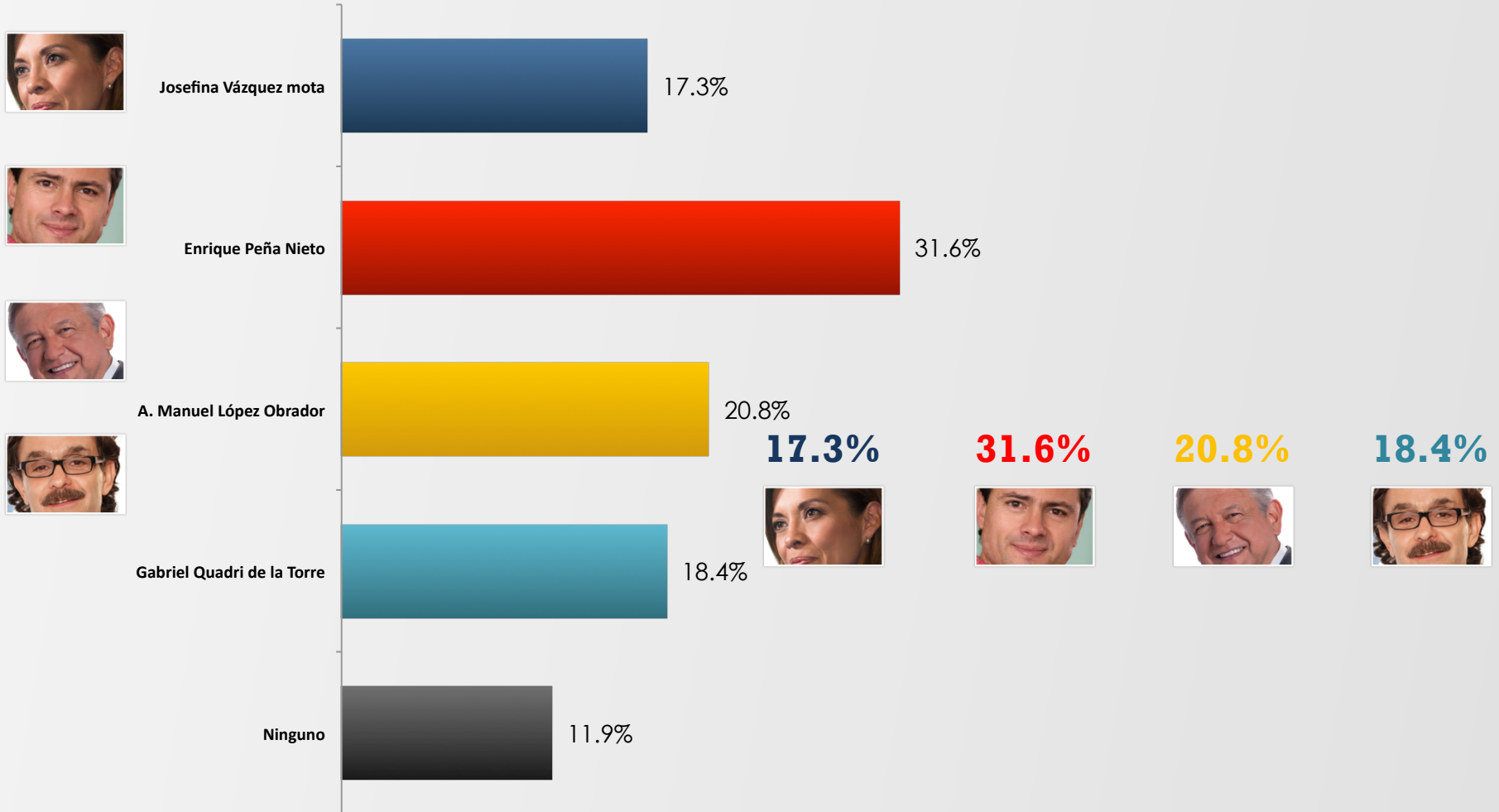
Intención de voto postdebate



¿Qué tan seguro esta por votar por el candidato que comentó ?



¿Para usted, quién ganó el debate?



¿Para usted, quién ganó el debate? Vs Intención de voto



Intención de voto (Encuesta de encuestas)		Intención de voto después del debate
21.2%	Josefina Vázquez Mota	22.0%
33.9%	Enrique Peña Nieto	36.3%
18.7%	Andrés Manuel López Obrador	23.4%
1.0%	Gabriel Quadri de la Torre	9.5%
25.2%	Indecisos	8.8%



Universo

- Ciudadanos mayores de 18 años que residen en la República Mexicana, que cuentan con credencial de elector y teléfono fijo o móvil para ser contactados.

Técnica de levantamiento

- Encuestas cara a cara, cuyos levantamientos se realizaron los días 4 y 5 de Mayo de 2012, posteriormente fueron contactados vía telefónica al término del debate para emitir su evaluación. A las personas seleccionadas se les preguntó sobre su deseo de participar como jueces del debate, asimismo, se les preguntó su intención de voto por candidatos presidenciales y la seguridad del mismo.

Tamaño de la Muestra y su Precisión Estadística.

- Se diseñó una muestra de 2100 encuestas que se distribuyeron de manera proporcional a la lista nominal de cada estado. Posteriormente, dentro de cada estado las encuestas fueron distribuidas en proporción a la listas nominal de cada municipio. El margen de error, a nivel nacional es de 2.14 % con un nivel de confianza al 95%. Los resultados son frecuencias simples redondeadas sin punto decimal, por lo tanto, algunos resultados porcentuales no suman 100 %.

Marco muestral y selección de la muestra

- Se utilizó como marco de muestreo la lista nominal del IFE actualizada el 27 de Abril de 2012
- Muestreo bietápico.