



Ipsos Public Affairs

The Social Research and Corporate Reputation Specialists

Encuesta:

**Elecciones 2012
(Junio)**

Tipo de entrevista

Cara a cara en vivienda. Aplicación de cuestionario en PDA

Diseño muestral

Se seleccionaron 100 secciones electorales de todo el país (20 por circunscripción electoral) El muestreo es estratificado, polietápico. Estratificado por tipo de sección. Y polietápico donde la unidad primaria de muestreo fue la sección electoral y la última el respondiente. La selección del respondiente se hizo usando tabla de Kish.

Público objetivo

Hombres y mujeres de 18 años o más con credencial de elector vigente para votar en el municipio donde fueron entrevistados. .

Tamaño de la muestra

1000 entrevistas efectivas.

Margen de error

En el 95 de confianza y bajo el supuesto de un muestreo aleatorio simple y para una proporción de valor 0.5 el margen de error teórico es ± 3.7

Fecha de levantamiento

Del 14 al 19 de junio de 2012

Resultados

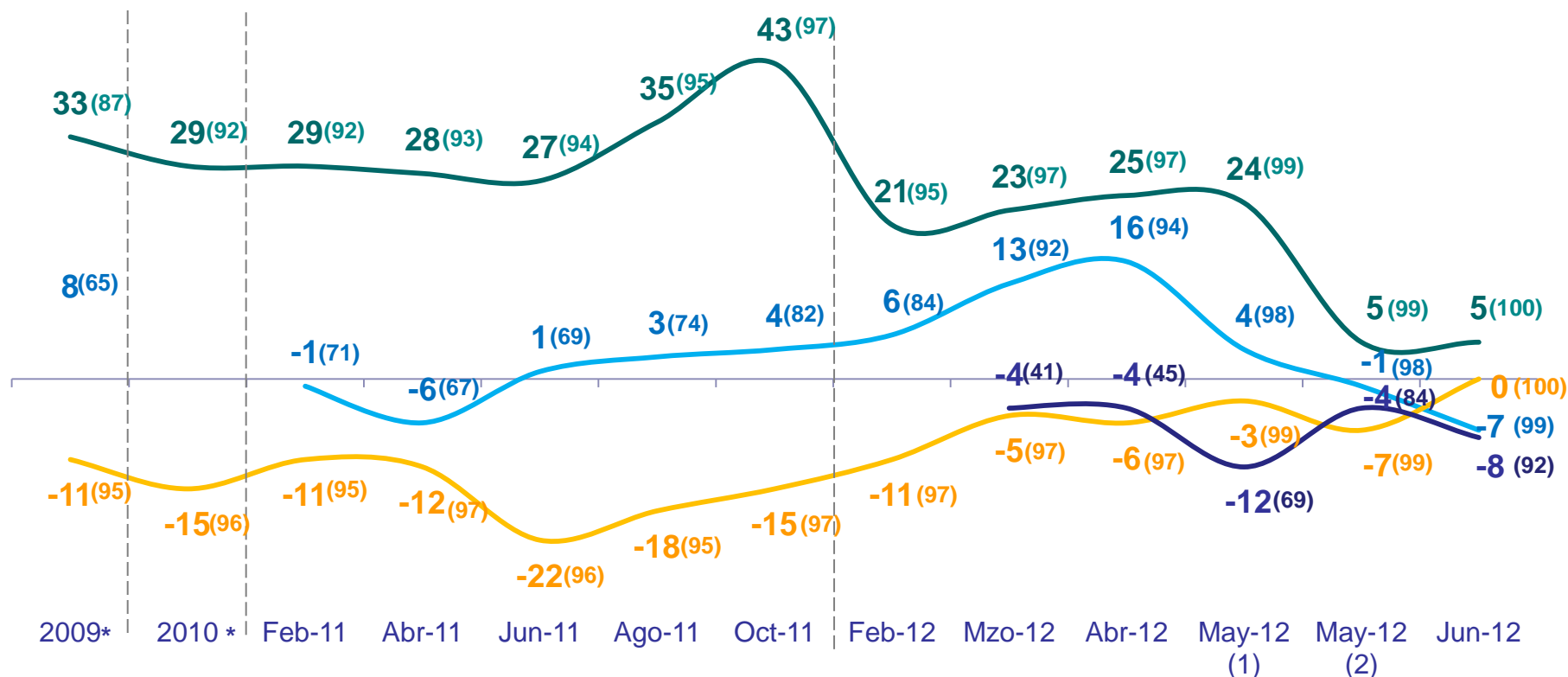
Los estimadores presentados (porcentajes de respuesta) no son frecuencias simples sino estimaciones realizadas a partir de los factores de expansión pertinentes.

Patrocinio

Encuesta propiedad de Ipsos Bimsa, S. A. de C. V.

Diferencial de imagen (la buena menos la mala) y conocimiento

Le voy a leer una lista de personas. Dígame si usted tiene una muy buena, buena, mala o muy mala opinión de cada una de ellas. Si no las conoce por favor dígamelo. RU(%)



Enrique Peña Nieto



Josefina Vázquez Mota

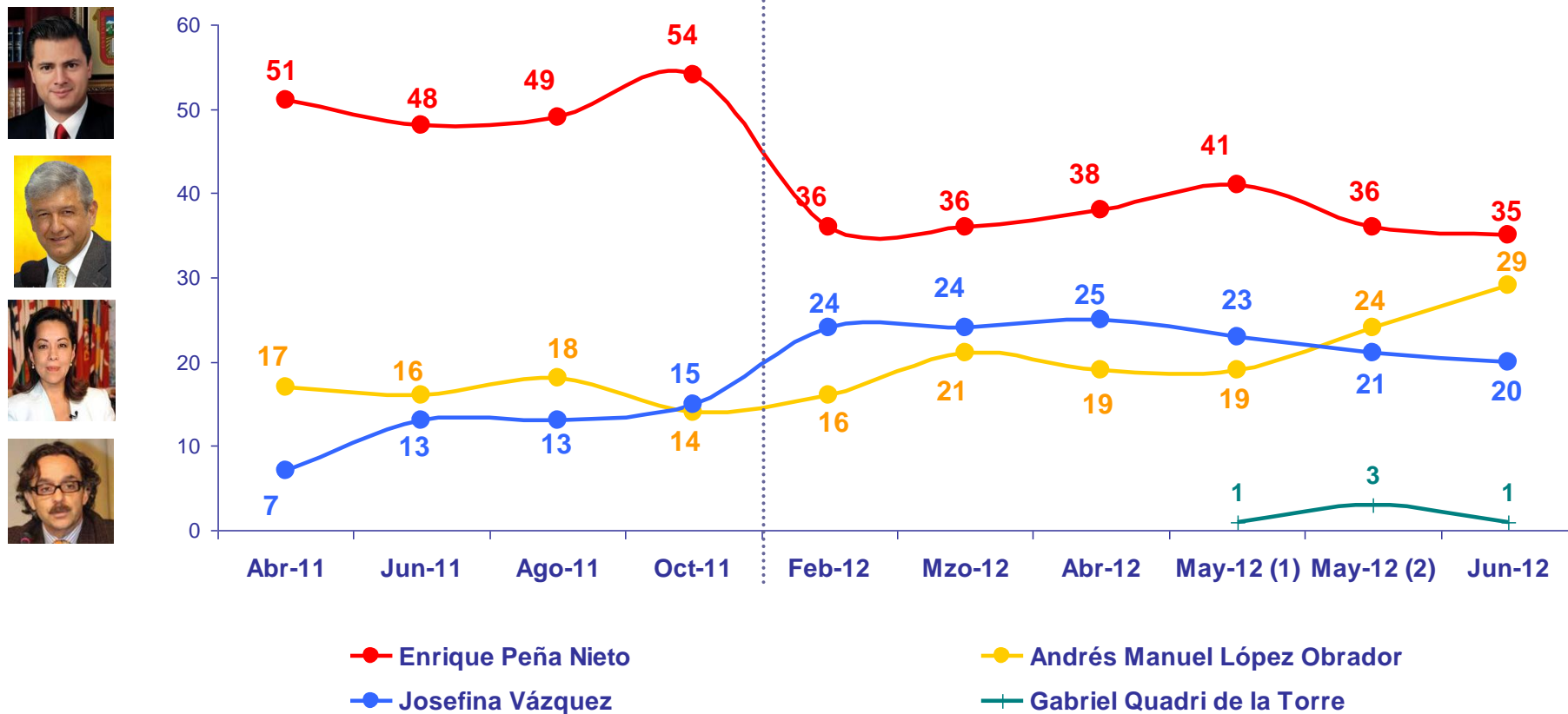


Andrés Manuel López Obrador



Gabriel Quadri

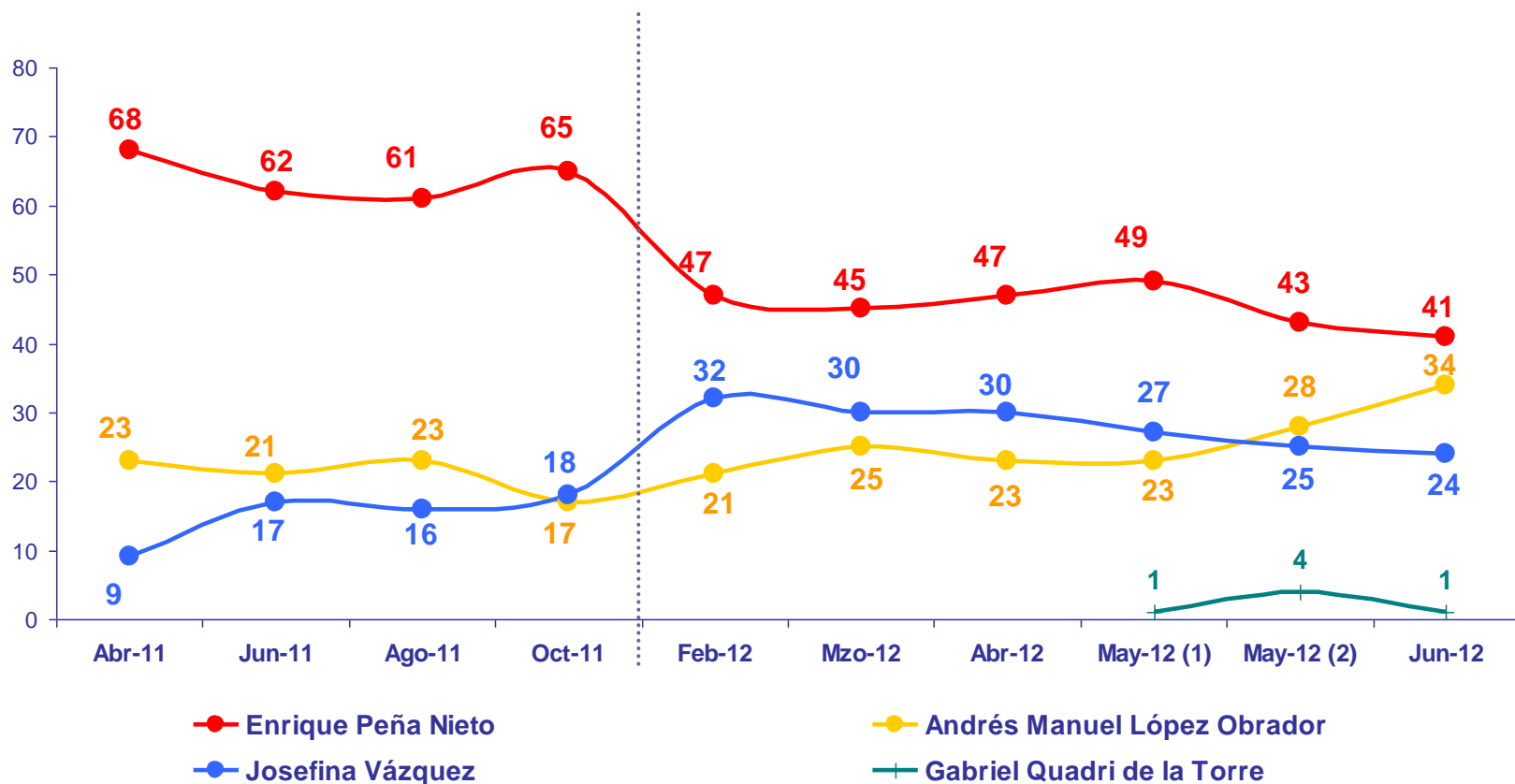
Si finalmente los candidatos que competirán por la presidencia de México son Andrés Manuel López Obrador por PRD,PT y Movimiento Ciudadano; Enrique Peña Nieto por PRI-Partido verde; Josefina Vázquez Mota por el PAN y Gabriel Quadri de la Torre por el Partido Nueva Alianza. ¿Por cuál de ellos votaría para Presidente de México? RU(%)

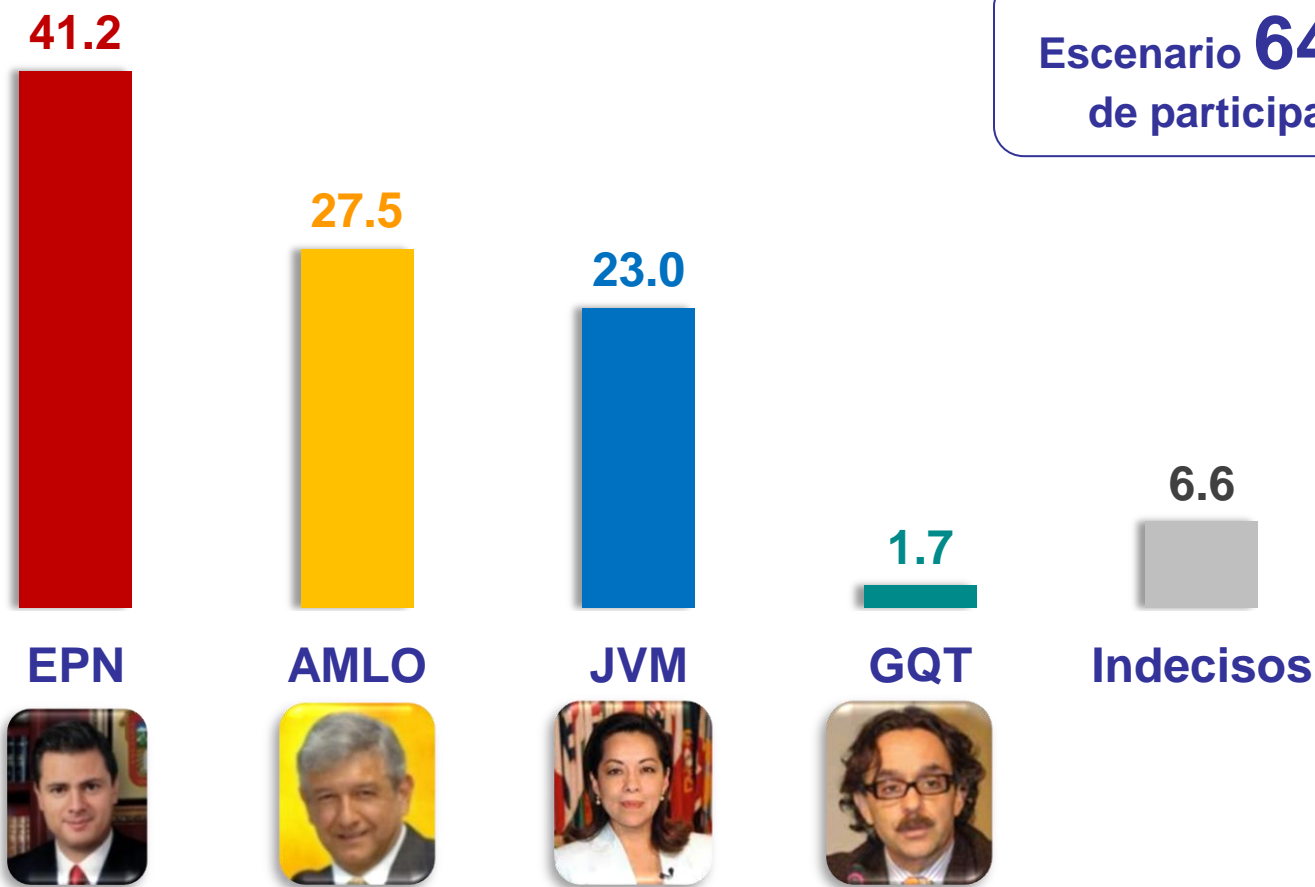


No se muestra el porcentaje de Ninguno, Otra respuesta y Ns/Nc

BASE TOTAL: 1000

Si finalmente los candidatos que competirán por la presidencia de México son Andrés Manuel López Obrador por PRD, PT y Movimiento Ciudadano; Enrique Peña Nieto por PRI-Partido verde; Josefina Vázquez Mota por el PAN y Gabriel Quadri de la Torre por el Partido Nueva Alianza. ¿Por cuál de ellos votaría para Presidente de México? RU(%)



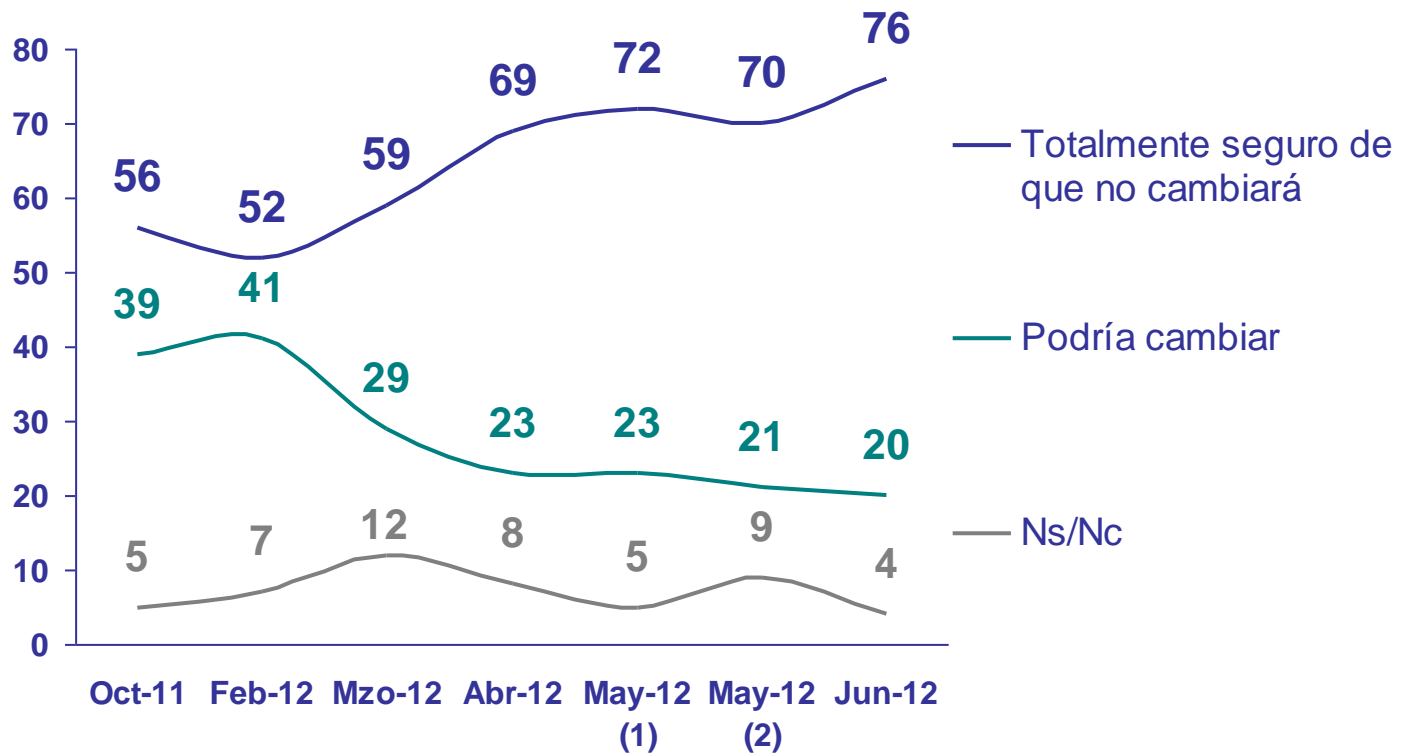


Se creó un escenario de participación del orden de 64.8%, basado en los resultados de las dos últimas elecciones presidenciales y en la evidencia empírica de las últimas tres encuestas nacionales de Ipsos Bimsa.

La gráfica se determina a partir de dos dimensiones: la probabilidad de que cada individuo acuda a votar y la probabilidad de que dicho individuo vote por determinado candidato.

Firmeza en la intención de voto

¿Qué tan seguro esta usted de que la intención de voto que me dijo no cambiará de aquí al día de las elecciones en julio de este año. ¿Está totalmente seguro de que no cambiará, o tal vez podría cambiar de opinión? (%)



Firmeza en la intención de voto

¿Qué tan seguro esta usted de que la intención de voto que me dijo no cambiará de aquí al día de las elecciones en julio de este año? ¿Está totalmente seguro de que no cambiará, o tal vez podría cambiar de opinión? RU(%)

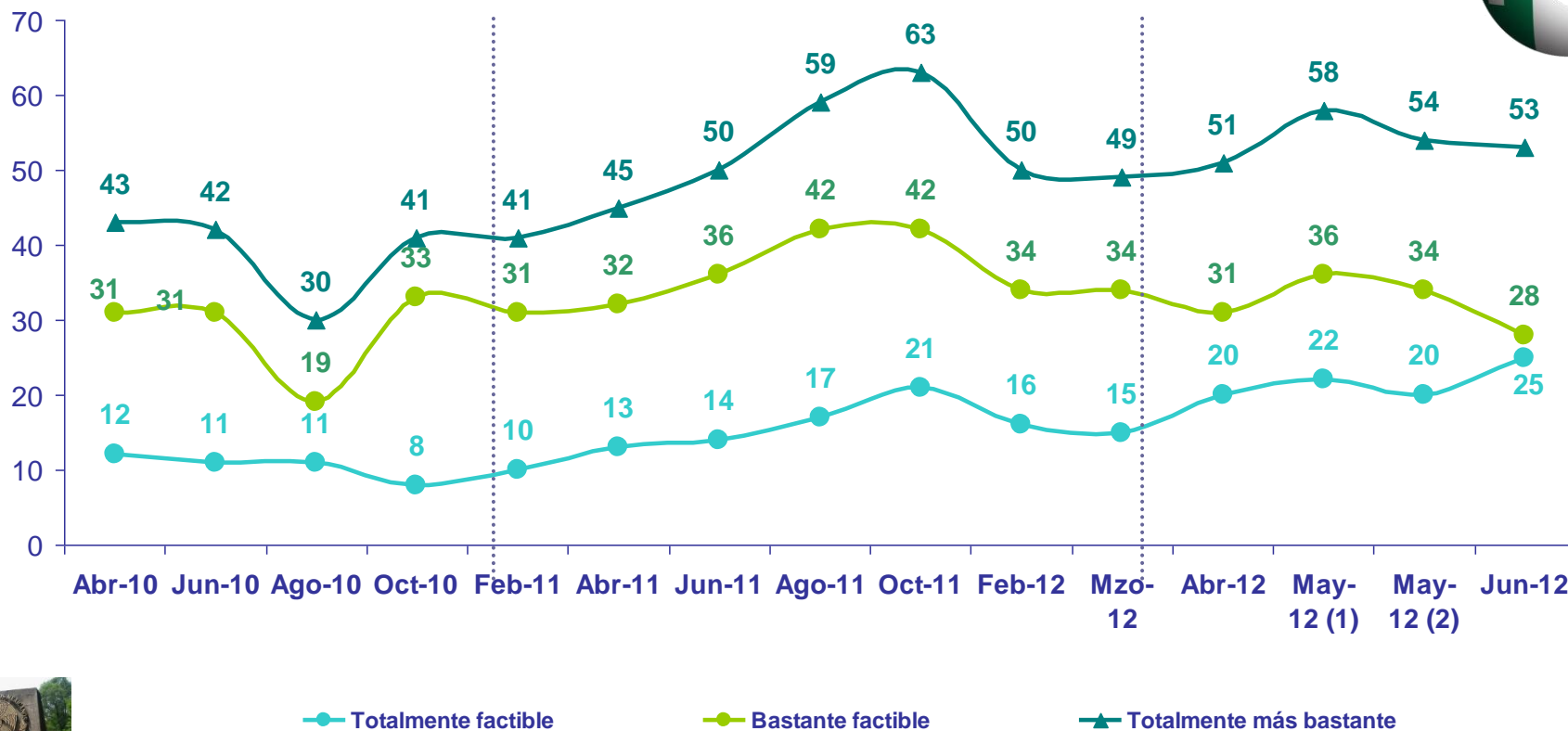
¿Si hoy fuera el día de las elecciones por cual de ellos votaría?



	TOTAL		Enrique Peña Nieto		Josefina Vázquez Mota		Andrés Manuel López Obrador		Gabriel Quadri de la Torre	
	May'12 (2)	Jun'12	May'12 (2)	Jun'12	May'12 (2)	Jun'12	May'12 (2)	Jun'12	May'12 (2)	Jun'12
Totalmente seguro de que no cambiará	70 	76	70 	75	72 	79	69 	74	70 	77
Podría cambiar	21	20	23	21	19	18	21	21	20	23
Otra	0	0	0	0	0	0	0	1	0	0
Ns/Nc	9	4	7	4	9	3	10	4	10	0
Total	100	100	100	100	100	100	100	100	100	100

El regreso del PRI a los Pinos

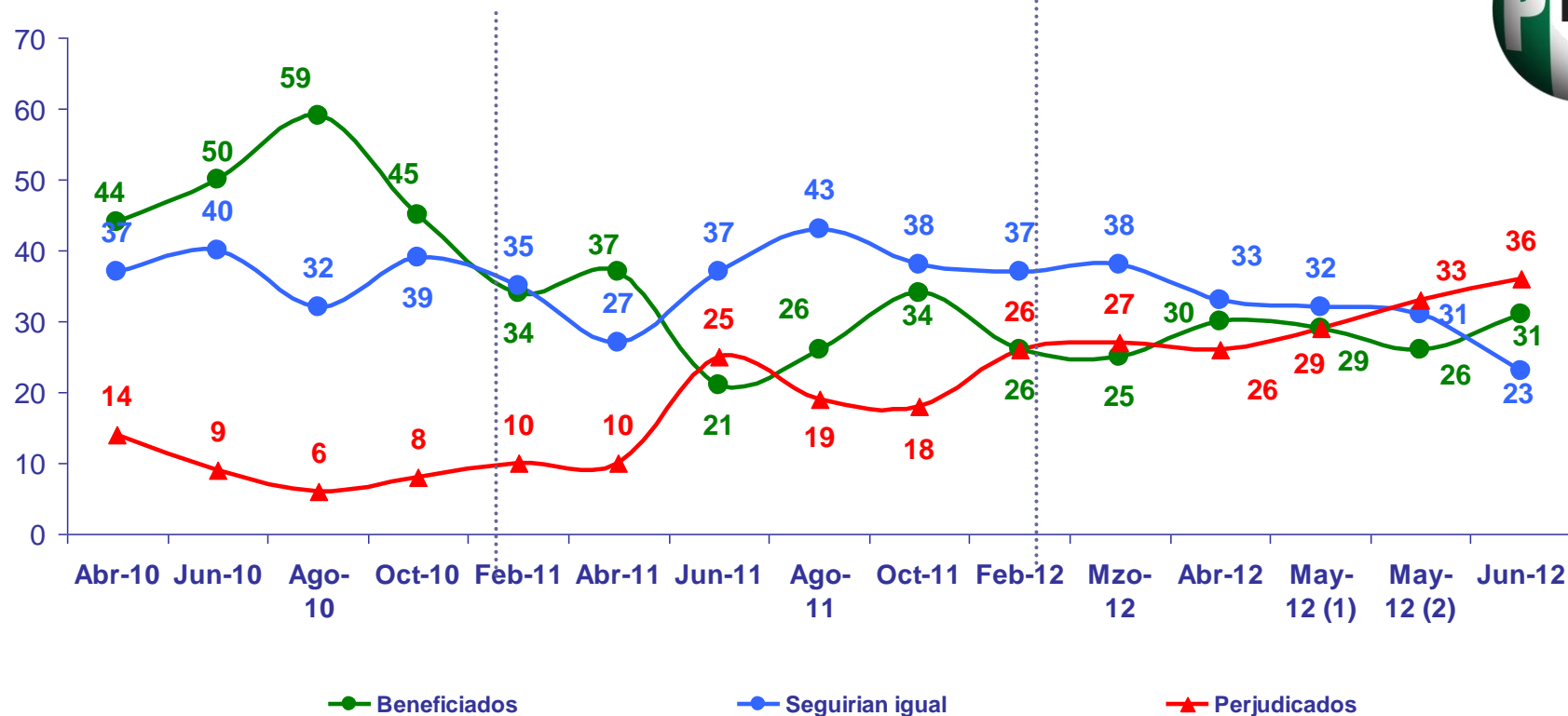
Hay quien dice que lo más seguro es que el PRI regrese a “los Pinos”, esto es que recupere la presidencia de México en 2012. ¿Qué tan factible ve usted que eso vaya a pasar? ¿lo ve totalmente factible, bastante factible, poco factible o nada factible? RU(%)



No se muestra el porcentaje de Poco Factible/Nada Factible/NS/NC

Consecuencias del regreso del PRI a los Pinos

Si eso ocurre ¿cree que los que vivimos en México saldríamos beneficiados con el regreso del PRI, o que seguiríamos igual como estamos ahora, o que hasta saldríamos perjudicados? RU(%)





Ipsos Public Affairs

The Social Research and Corporate Reputation Specialists

Encuesta:

**Elecciones 2012
(Junio)**