

en el Senado y siete distritos

en Sinaloa para liderar las preferencias en las elecciones para el Congreso de la Unión

del candidato del PAN, Eduardo Angulo Castro. Por partidos, el tricolor registra mucha ventaja sobre el panismo, en un territorio donde el Panal y la izquierda muestran mayor presencia que en otros distritos. De hecho, el abanderado aliancista, Serapio Vargas, es más conocido en esa jurisdicción que Angulo Castro. En el distrito 4, de Guasave, aunque los can-

didatos del Panal y del Movimiento Progresista, Silvia Myriam Chávez y Ricardo Armenta, tienen mayor presencia que la aspirante del PAN, Elvira Barrios, ambos se encuentran detrás del blanquiazul, en un distrito donde el PRI establece dominio con la candidatura de Blas Rubio. En el distrito 5, con base en la capital sinaloense, Jesús Valdés Palazuelos

supera con gran diferencia los nombres de Carlos Castaños, Paola Moncayo y Mario Ímaz, en los resultados de la encuesta. Tanto en posicionamiento como en preferencias, el priista dobletea cifras de los contrarios. En los municipios del sur, que conforman el distrito 6, Francisca Corrales y el PRI establecen una diferencia promedio de 10 puntos sobre el panista

Martín Pérez. Aunque la presencia del resto de los partidos es pobre, el número de indecisos es grande, por lo que la contienda podría cerrarse en el desarrollo de las acciones. En el distrito de las sindicaturas de Culiacán, el 7, aunque los candidatos Jaime Quiñónez Muñoz, de Nueva Alianza, y Domingo Félix, de Movimiento Progresista,

se encuentran mejor posicionados en lo particular que la aspirante del PAN, Guillermina López, el partido blanquiazul aparece en segundo lugar. El PRI, con Sergio Torres, encabeza las preferencias en esta jurisdicción electoral, que también incluye las colonias del sur de la capital. El relevo de última hora del PRI en Mazatlán, Irma Tirado, apela a la rentabilidad del tricolor en el dis-

trito 8 para aparecer en este ejercicio muestral arriba del postulante panista, Martín Heredia. El tricolor maneja una diferencia de 10 puntos porcentuales y un posicionamiento personal mayor. Sin embargo, así como ocurre en otros distritos, el promedio de votantes que siguen indecisos es alto.

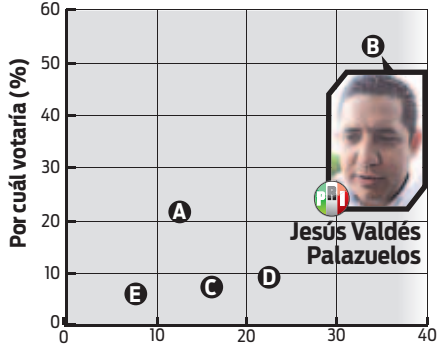
>>MÁS INFORMACIÓN EN: www.debate.com.mx

Distrito 5

Conocimiento y preferencia de los candidatos a diputados.

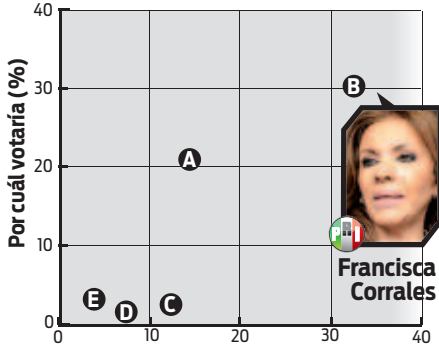
Eje vertical: Si la elección para diputado federal fuera hoy y los candidatos fueran... ¿por cuál votaría usted?

Eje horizontal: De los nombres que le voy a mencionar, ¿dígame por favor si usted conoce o ha escuchado hablar de las siguientes personas?



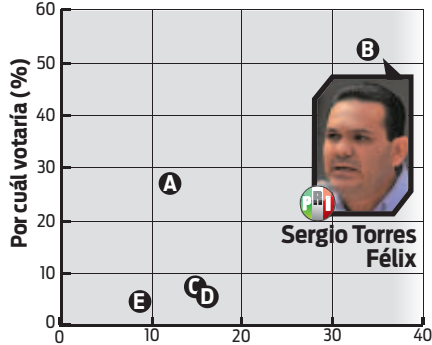
Candidatos	Si lo conoce (%)
A Carlos Humberto Castaños Valenzuela	10.0%
B Jesús Valdés Palazuelos	35.0%
C Paola Moncayo Leyva	15.0%
D Mario Ímaz López	10.0%
E Carlos Direceu Alvarado Arámburo	10.0%

Distrito 6



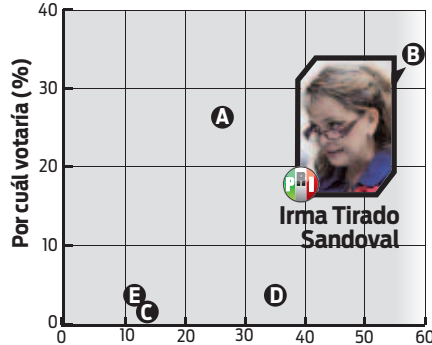
Candidatos	Si lo conoce (%)
A Martín Pérez Torres	10.0%
B Francisca Corrales	30.0%
C Alejandro Rocha García	10.0%
D Rafael Quesney Sánchez	10.0%
E Perla Lizeth Díaz Ventura	10.0%

Distrito 7



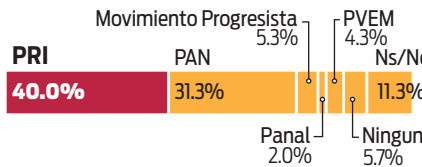
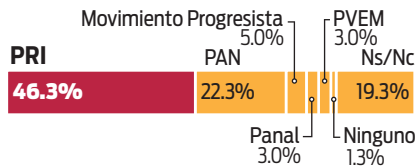
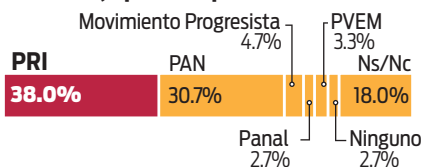
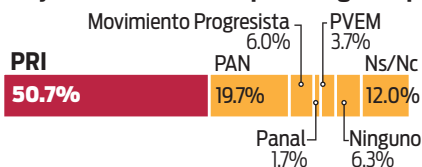
Candidatos	Si lo conoce (%)
A Guillermina López Escobar	10.0%
B Sergio Torres Félix	30.0%
C Jaime Quiñónez Muñoz	10.0%
D Domingo Félix Torres	10.0%
E Cinthia Guadalupe Luna Ramos	10.0%

Distrito 8

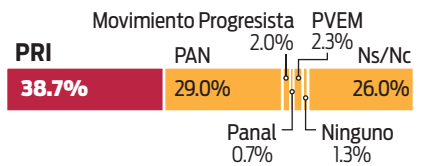
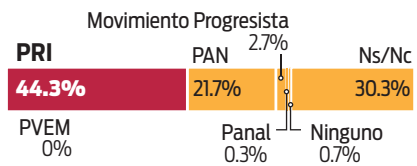
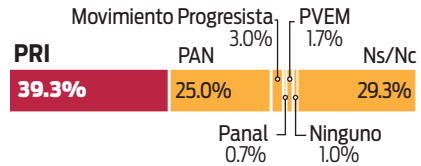
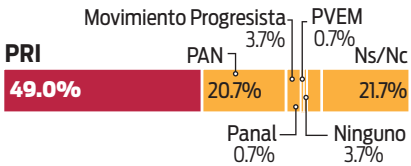


Candidatos	Si lo conoce (%)
A Martín Alonso Heredia Lizárraga	10.0%
B Irma Tirado Sandoval	30.0%
C Anabel Pérez Luna	10.0%
D Dino Durán	10.0%
E Eduardo Martínez López	10.0%

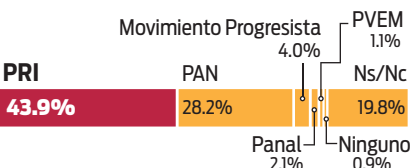
Si hoy hubiera elecciones para elegir a diputados federales, ¿por cuál partido votaría usted?



Independientemente de por quién piensa votar en la elección para diputado federal, ¿qué partido cree usted que ganará la elección?



Independientemente de por quién piense votar en la elección a senador, ¿qué partido cree usted que ganará la elección?



Distrito	01	02	03	04	05	06	07	08
No respuesta	17.7%	41.6%	18.6%	31.6%	15.6%	53.0%	11.3%	51.0%
Rechazo	10.0%	24.0%	35.6%	23.0%	33.0%	16.0%	27.6%	14.3%

Metodología: Levantamiento realizado del 30 marzo al 03 de abril del año en curso, utilizando como marco de muestreo el listado de las secciones electorales en el estado de Sinaloa, se tomaron de manera sistemática y aleatoria, considerando 20 puntos por cada distrito electoral en el estado. La encuesta se aplicó cara a cara en los hogares de los entrevistados. Se encuestó a personas mayores de edad, con credencial de elector y que fueran a votar en las próximas elecciones. Se aplicaron 2,400 encuestas a nivel estado para las candidaturas a diputados, senadores. Nivel de confianza diputados 95%, margen de error +/- 5.65%. Nivel de confianza senador 95% margen de error +/- 1.97%. Participaron en la realización del levantamiento: 3 coordinadores, 5 supervisores y 30 encuestadores. La metodología cumple con todos los requisitos solicitados por el IFE en su artículo 237 del Código Federal de Instituciones y Procedimientos Electorales (Cofipe). **Jefes de Departamento de Investigación y Estadística:** Demetrio Sandoval, Víctor Figueroa y Beneranda López. **Correo:** debate@debate.com.mx