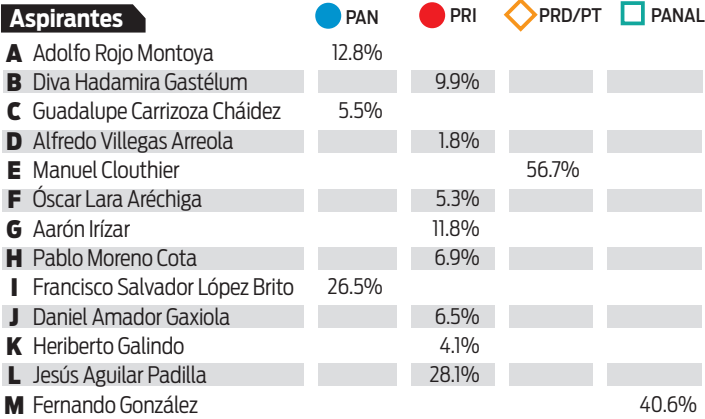


>>MÁS INFORMACIÓN EN: www.debate.com.mx

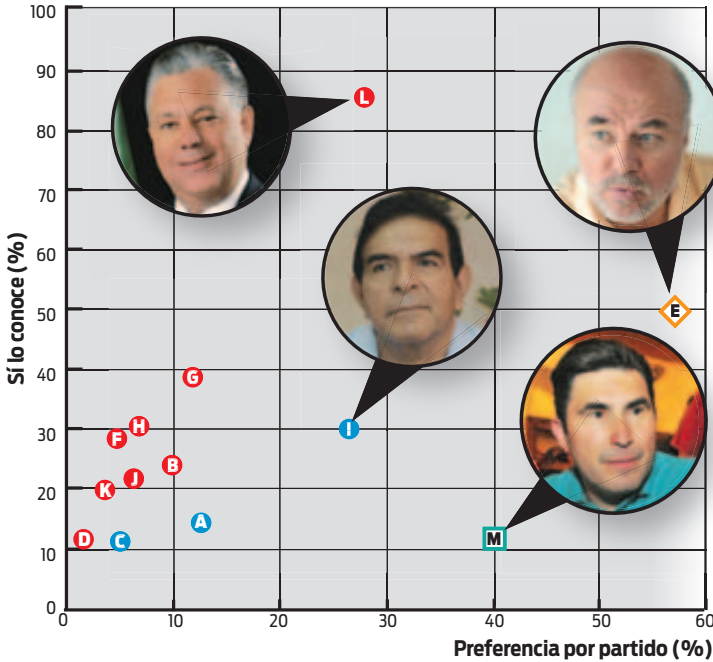
¿Cuál de estas personas prefiere usted para que sea el próximo senador del estado?

Eje horizontal: ¿quién prefiere usted que sea el candidato del partido...?

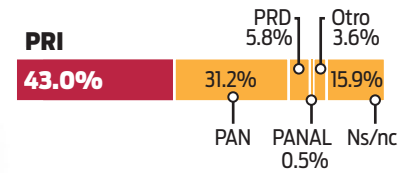
Eje vertical: ¿usted conoce, ha escuchado o leído acerca de...?



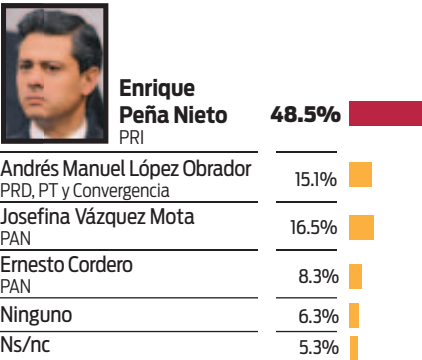
Nota: El gráfico muestra el porcentaje de preferencia en cada partido que corresponde



Si hoy fueran las elecciones para senador del estado, ¿por cuál partido votaría usted?



Si hoy fueran las elecciones para presidente de la República y los candidatos fueran (mencionar nombres), ¿por quién votaría?




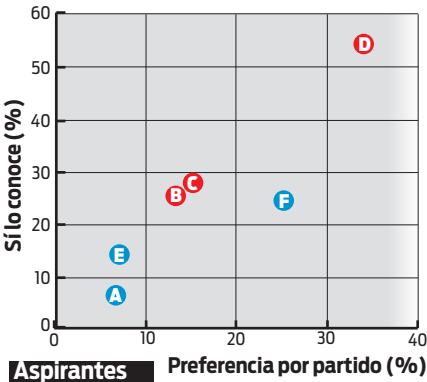
Distrito 5

Conocimiento y preferencia de los aspirantes a diputados.

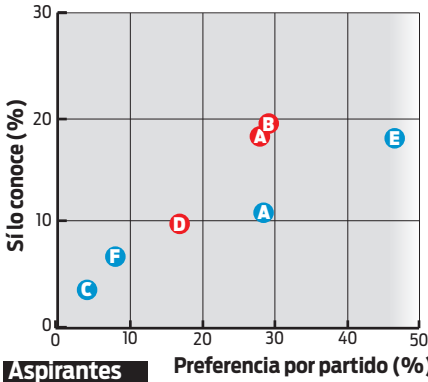
Eje horizontal: ¿quién prefiere usted que sea el candidato del partido...? Eje vertical: ¿usted conoce, ha escuchado o leído acerca de...?



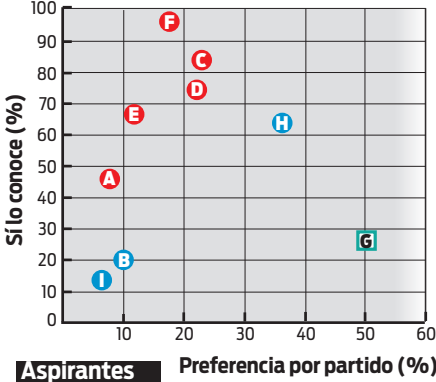
Distrito 6



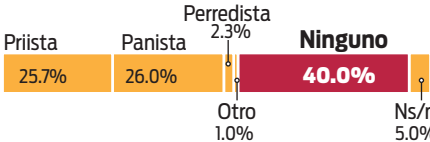
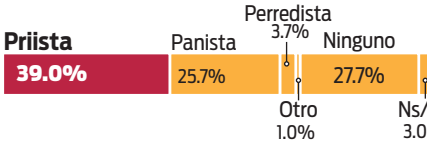
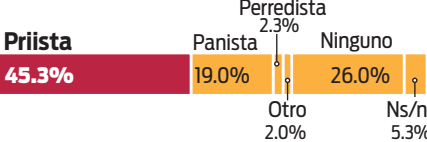
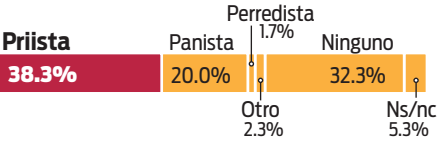
Distrito 7



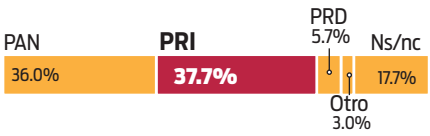
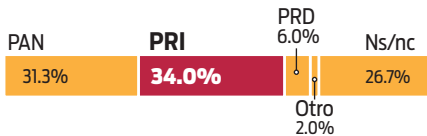
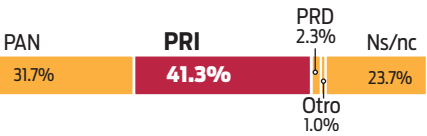
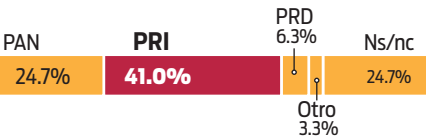
Distrito 8



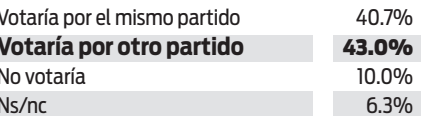
Generalmente, ¿usted de qué partido se considera?



Si hoy hubiera elecciones para elegir a diputados federales, ¿por cuál partido votaría usted?



Si el candidato que usted eligió no resultara el representante del partido, ¿usted?...?



Metodología: Levantamiento realizado del 13 al 17 de enero del año en curso, utilizando como marco de muestreo el listado de las secciones electorales en el estado de Sinaloa, se tomaron de manera sistemática y aleatoria, considerando 20 puntos por cada distrito electoral en el estado. La encuesta se aplicó cara a cara en los hogares de los entrevistados. Se encuestó a personas mayores de edad, con credencial de elector y que fueran a votar en las próximas elecciones. Se aplicaron 300 encuestas para aspirantes a diputados federales en cada uno de los ocho distritos del estado de Sinaloa manejando un total de 2,400 encuestas. Nivel de confianza por distrito 95%, margen de error +/- 5.65%, se aplicaron 2,400 encuestas a nivel estado para aspirantes a senador y presidente de la República. Nivel de confianza 95%, margen de error +/- 1.97%. Participaron en la realización del levantamiento: 3 coordinadores, 4 supervisores y 25 encuestadores. La metodología cumple con todos los requisitos solicitados por el IFE en su artículo 237 del Código Federal de Instituciones y Procedimientos Electorales (Cofipe). Jefes de Departamento de Investigación y Estadística: Demetrio Sandoval, Víctor Figueroa y Beneranda López. Correo: debate@debate.com.mx