



ESTUDIO PREELECTORAL EN CAJEME, SONORA.

ÍNDICE

- Metodología y Perfil del Informante
- Elección Presidente de la República
- Elección Senador
- Diputado Federal
 - Distrito 6
- Conclusiones



METODOLOGÍA

- **Población objetivo.** Hombres y mujeres mayores de edad con credencial de elector actualizada del municipio de Cajeme y que están muy seguros o seguros de acudir a votar en las próximas elecciones.
- **Diseño de la Muestra.** Se realizó una muestra probabilística en cada uno de los 4 Distritos Electorales Locales que integran el municipio. El marco muestral de cada Distrito Local fue conformado por la totalidad de sus secciones electorales, del cual se seleccionaron de manera aleatoria **28** secciones electorales en los Distritos 15,16 y 17; en el 18 se seleccionaron **6** secciones electorales. La probabilidad de ser seleccionadas fue proporcional al número de electores de la lista nominal. En cada Sección Electoral se realizó una selección aleatoria de **2** manzanas, en las que a su vez se seleccionaron **5** viviendas azarosamente, en las que se eligió a una persona en cada una, de acuerdo a cuotas de sexo y edad para mantener una distribución proporcional de los electores.
- **Metodología de recolección de datos.** Entrevistas personales “cara a cara” en el domicilio de los entrevistados.
- **Tamaño de la muestra.** **900** entrevistas, **280** en los Distritos Locales 15,16 y 17 y **60** en el Distrito Local 18.
- **Fecha de levantamiento.** Del **9** al **11** de **Junio** del **2012**
- **Precisión.** La precisión de las estimaciones **a presidente de la República, Senador y Diputado Federal del Distrito 6** es de **±3,3%**; todas con un nivel de confianza del **95%** en los principales indicadores.
- **Ponderación.** Los resultados a nivel municipal fueron ponderados de acuerdo con el número de electores en la lista nominal de los Distritos Locales.
- **No respuesta.** La no respuesta total a la encuesta fue de **25%**.





BASE: 900 ENTREVISTAS

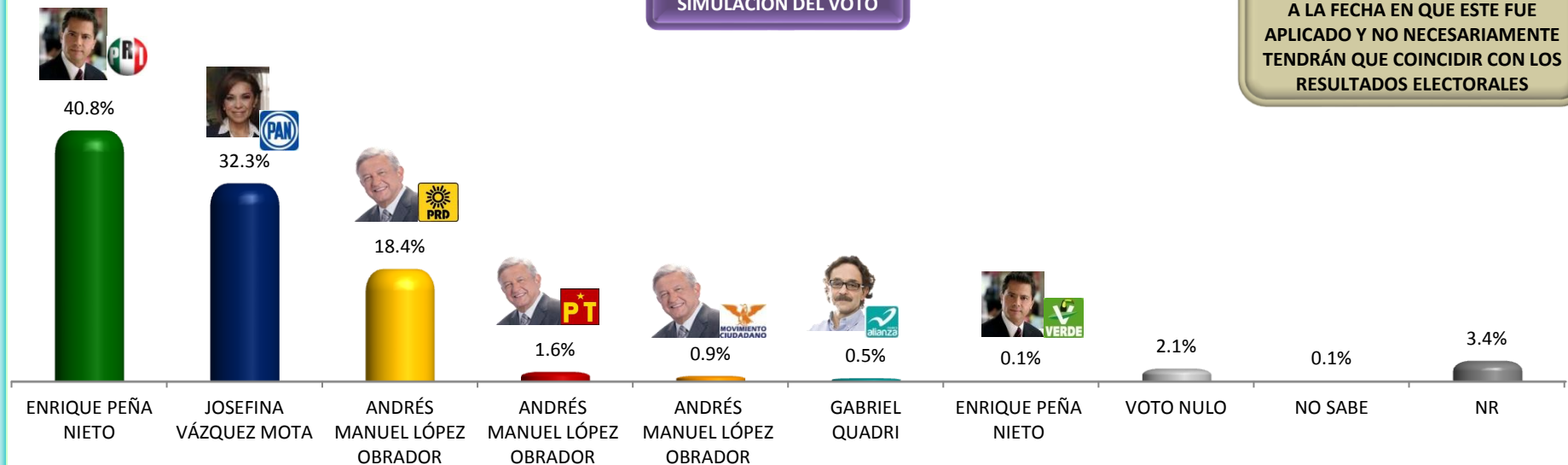
ELECCIÓN PRESIDENTE DE LA REPÚBLICA



Si el día de hoy fueran las elecciones para **Presidente de la República**
¿Por cual partido político y candidato votaría usted?

SE UTILIZÓ BOLETA PARA
SIMULACIÓN DEL VOTO

LAS ESTIMACIONES DERIVADAS DEL
PRESENTE ESTUDIO CORRESPONDEN
A LA FECHA EN QUE ESTE FUE
APLICADO Y NO NECESARIAMENTE
TENDRÁN QUE COINCIDIR CON LOS
RESULTADOS ELECTORALES

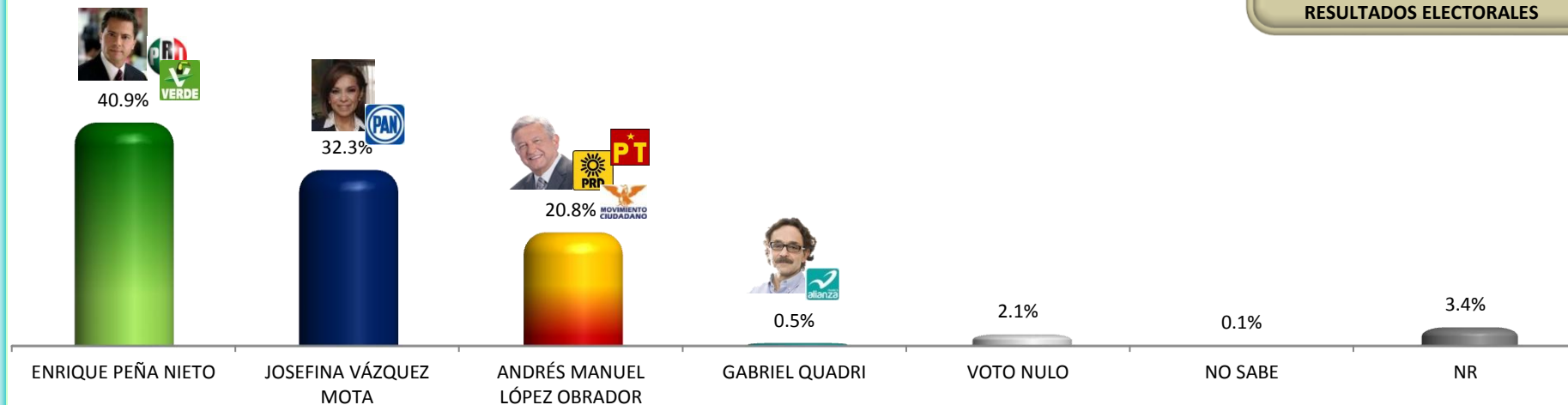


		ENRIQUE PEÑA NIETO	JOSEFINA VÁZQUEZ MOTA	ANDRÉS MANUEL LÓPEZ OBRADOR	VOTO NULO	NR
DISTRITO LOCAL	15	33.9%	32.1%	22.5%	2.9%	2.9%
	16	39.3%	26.1%	23.9%	1.8%	5.7%
	17	45.7%	32.9%	15.7%	0.7%	3.6%
	18	46.7%	41.7%	6.7%	1.7%	
AFINIDAD PARTIDISTA	PAN	1.3%	87.0%	6.4%	0.9%	3.2%
	PRI	87.3%	3.6%	5.0%	1.0%	1.5%
	PRD	1.0%	1.0%	92.2%	1.0%	
	OTRA		12.5%	18.8%		12.4%
	NINGUNA	33.9%	19.5%	27.0%	5.2%	8.6%

Si el día de hoy fueran las elecciones para **Presidente de la República**
¿Por cual partido político y candidato votaría usted?

SE UTILIZÓ BOLETA PARA
SIMULACIÓN DEL VOTO

LAS ESTIMACIONES DERIVADAS DEL
PRESENTE ESTUDIO CORRESPONDEN
A LA FECHA EN QUE ESTE FUE
APLICADO Y NO NECESARIAMENTE
TENDRÁN QUE COINCIDIR CON LOS
RESULTADOS ELECTORALES



		ENRIQUE PEÑA NIETO	JOSEFINA VÁZQUEZ MOTA	ANDRÉS MANUEL LÓPEZ OBRADOR	VOTO NULO	NR
DISTRITO LOCAL	15	33.9%	32.1%	27.5%	2.9%	2.9%
	16	39.6%	26.1%	26.1%	1.8%	5.7%
	17	45.7%	32.9%	16.4%	0.7%	3.6%
	18	46.7%	41.7%	8.3%	1.7%	

Si el día de hoy fueran las elecciones para **Presidente de la República**
¿Por cual partido político y candidato votaría usted?

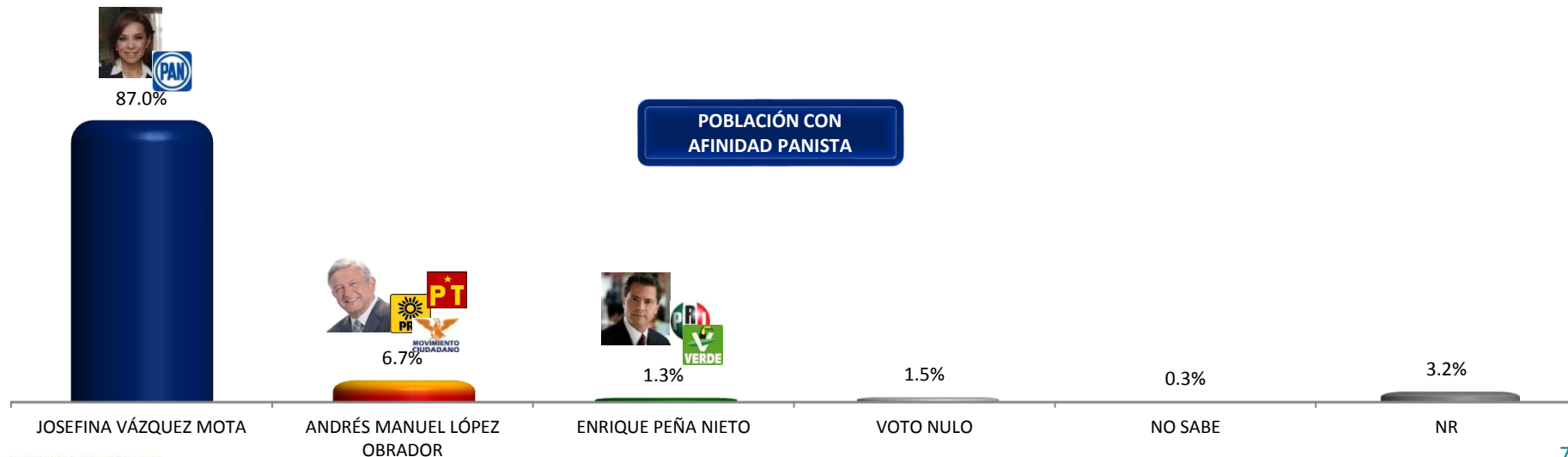
SE UTILIZÓ BOLETA PARA
SIMULACIÓN DEL VOTO

POBLACIÓN CON
AFINIDAD PRIÍSTA

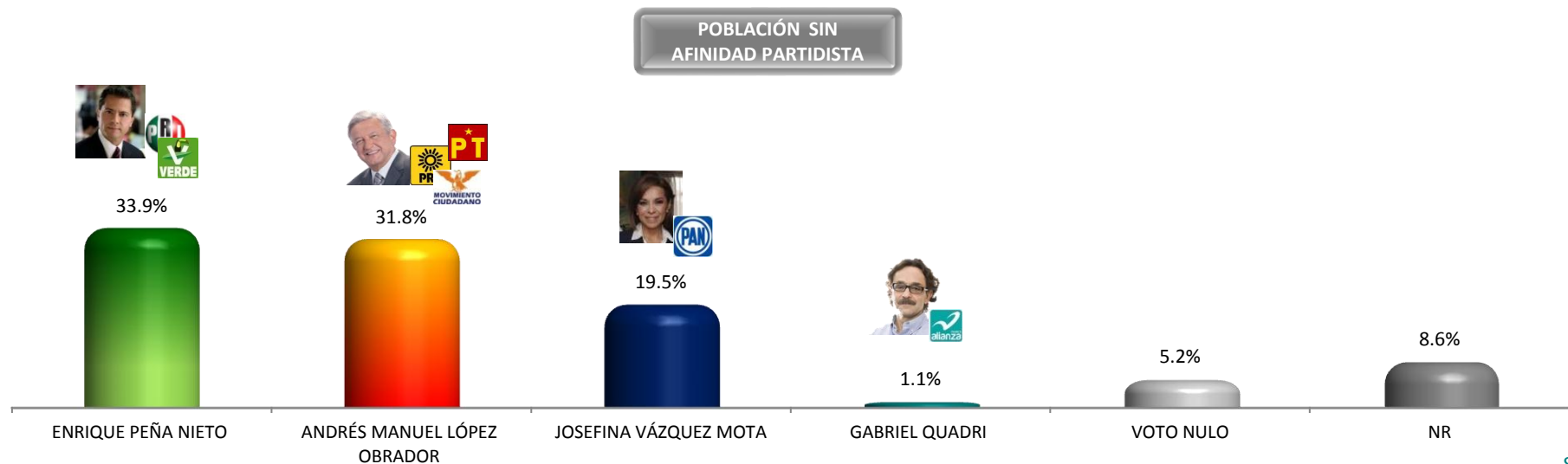
LAS ESTIMACIONES DERIVADAS DEL
PRESENTE ESTUDIO CORRESPONDEN
A LA FECHA EN QUE ESTE FUE
APLICADO Y NO NECESARIAMENTE
TENDRÁN QUE COINCIDIR CON LOS
RESULTADOS ELECTORALES



POBLACIÓN CON
AFINIDAD PANISTA



Si el día de hoy fueran las elecciones para **Presidente de la República**
¿Por cual partido político y candidato votaría usted?

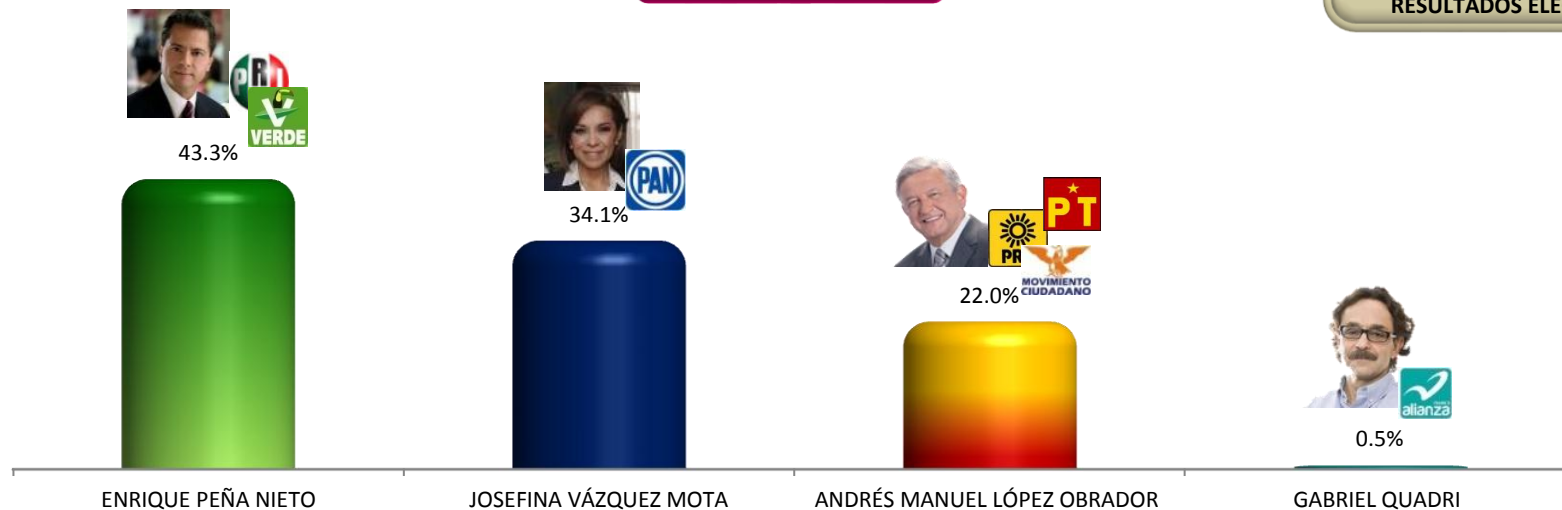


Si el día de hoy fueran las elecciones para **Presidente de la República**
¿Por cual partido político y candidato votaría usted?

SE UTILIZÓ BOLETA PARA
SIMULACIÓN DEL VOTO

SE EXCLUYEN INDECISOS

LAS ESTIMACIONES DERIVADAS DEL
PRESENTE ESTUDIO CORRESPONDEN
A LA FECHA EN QUE ESTE FUE
APLICADO Y NO NECESARIAMENTE
TENDRÁN QUE COINCIDIR CON LOS
RESULTADOS ELECTORALES



		ENRIQUE PEÑA NIETO	JOSEFINA VÁZQUEZ MOTA	ANDRÉS MANUEL LÓPEZ OBRADOR
DISTRITO LOCAL	15	36.1%	34.2%	29.3%
	16	42.9%	28.2%	28.2%
	17	47.8%	34.3%	17.2%
	18	48.3%	43.1%	8.6%

En escala de muy buena, buena, mala o muy mala ¿Qué opinión tiene usted de ...?


AL AGREGAR LAS OPINIONES MUY BUENA Y BUENA Y CONTRASTARLAS CON MALA Y MUY MALA SE OBTIENE UN **BALANCE:**



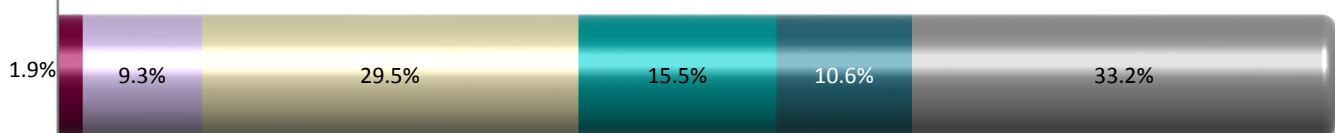
+31.4



+21.9



+1.7



-14.9

MUY BUENA

BUENA

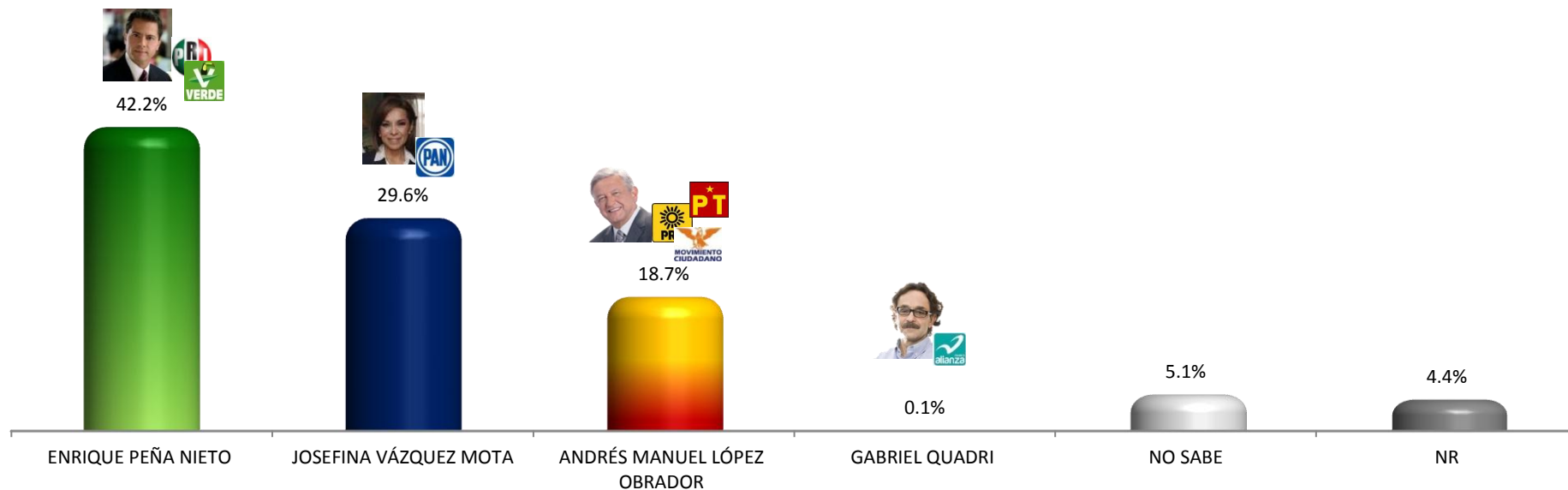
REGULAR (ESPONTÁNEA)

MALA

MUY MALA

NO SABE

Independientemente de por quien vaya usted a votar,
¿Quién cree que gane la próxima elección a la **Presidencia de la República**?



		ENRIQUE PEÑA NIETO	JOSEFINA VÁZQUEZ MOTA	ANDRÉS MANUEL LÓPEZ OBRADOR	NO SABE
DISTRITO LOCAL	15	36.8%	28.6%	26.1%	5.0%
	16	42.5%	26.8%	20.7%	5.0%
	17	47.5%	28.2%	16.4%	4.3%
	18	41.7%	38.3%	6.7%	6.7%
AFINIDAD PARTIDISTA	PAN	10.9%	77.5%	5.8%	3.1%
	PRI	79.5%	4.5%	5.6%	4.8%
	PRD	4.8%	2.0%	87.1%	3.0%
	OTRA	12.4%	18.9%	49.9%	
	NINGUNA	38.6%	17.8%	28.7%	10.6%

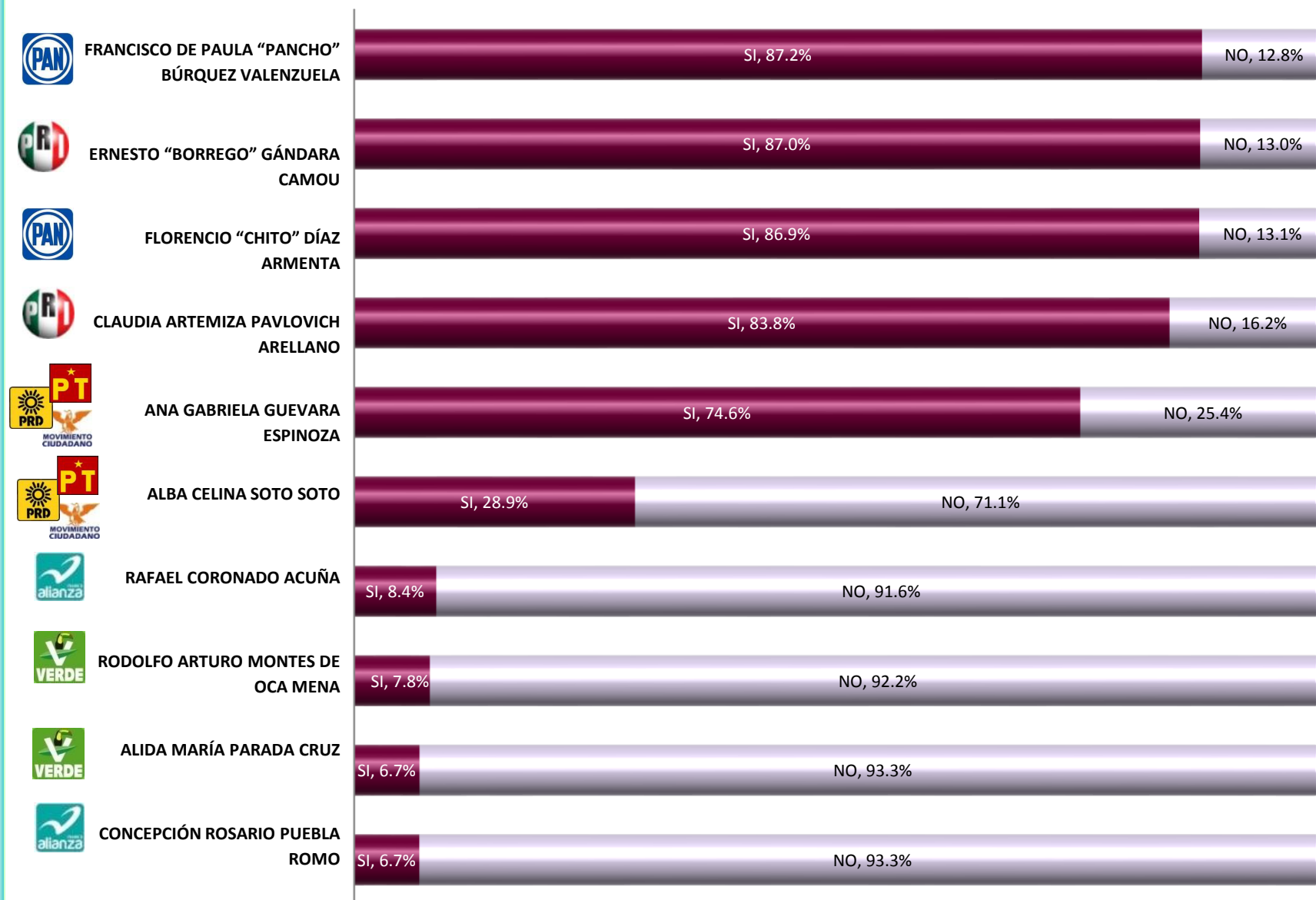


BASE: 900 ENTREVISTAS

ELECCIÓN SENADOR

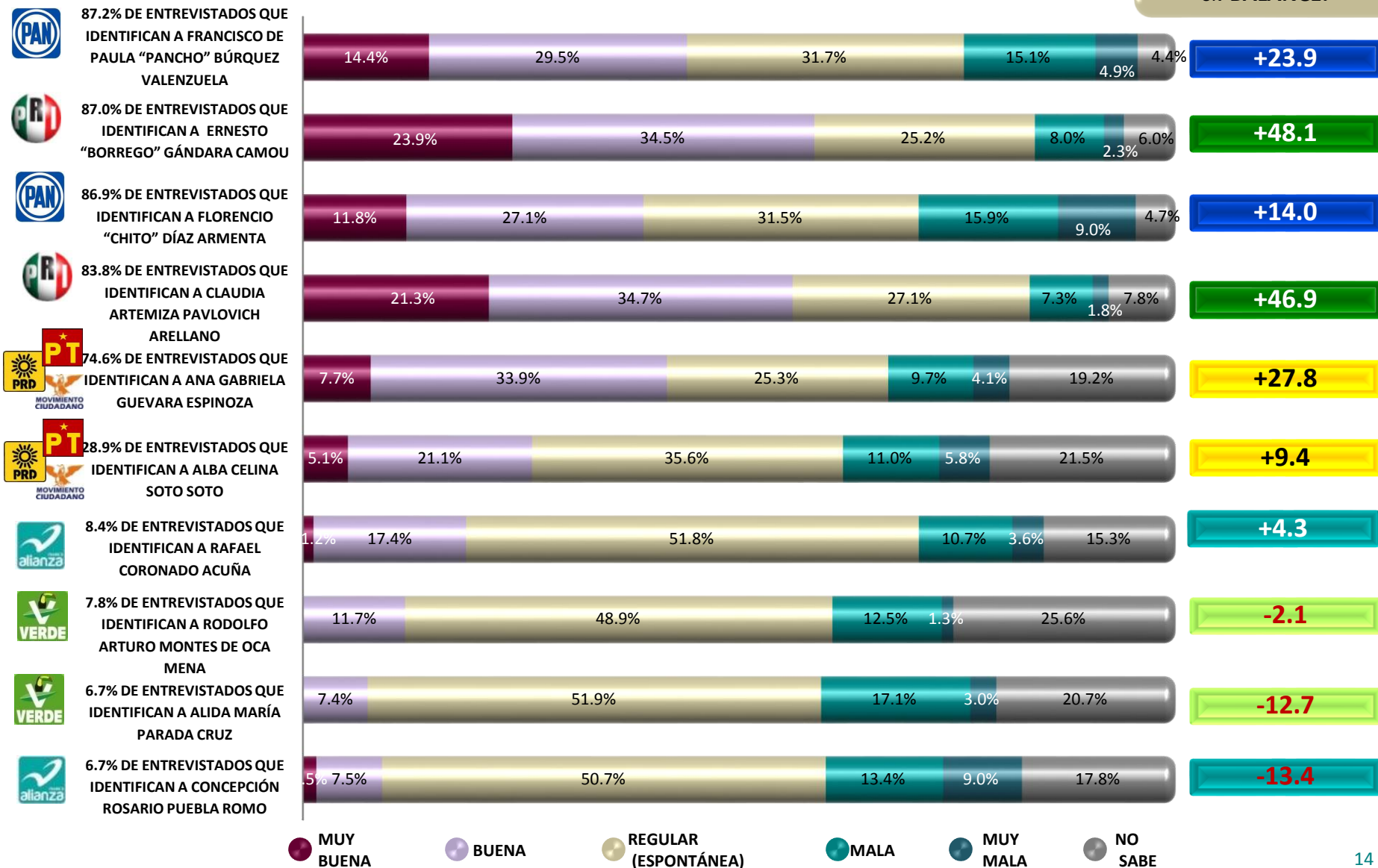


¿Identifica o ha escuchado hablar usted de...?

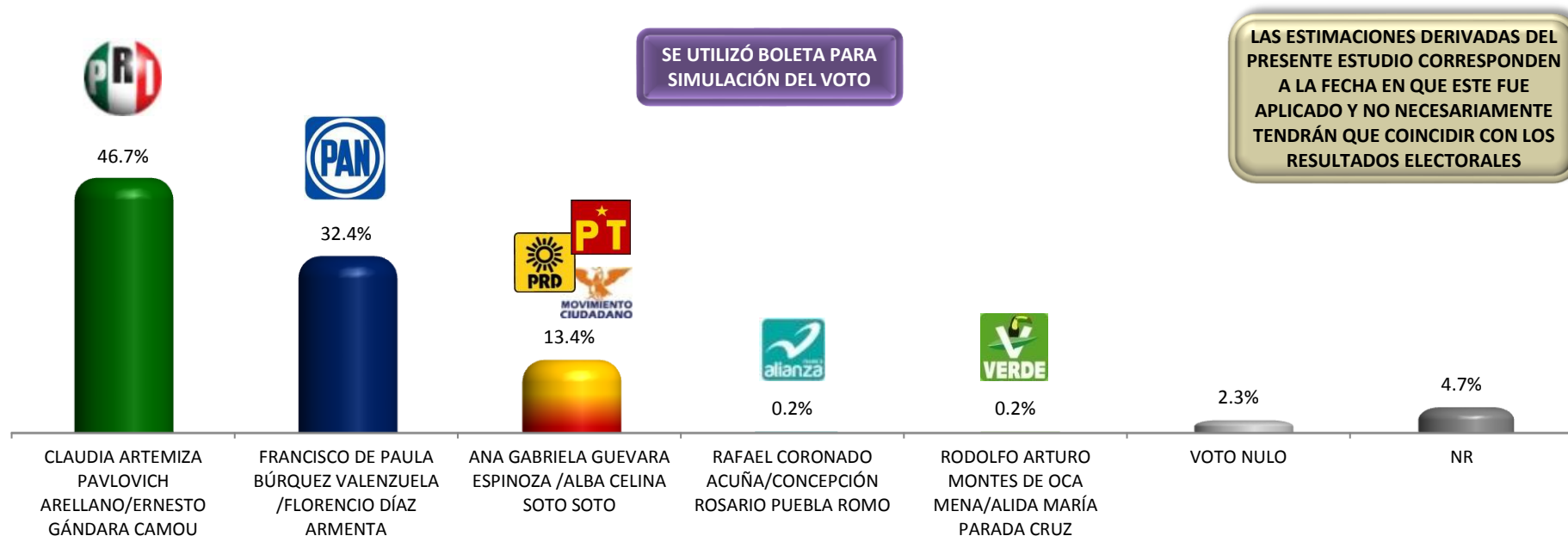


En escala de muy buena, buena, mala o muy mala ¿Qué opinión tiene usted de ...?

AL AGREGAR LAS OPINIONES MUY BUENA Y BUENA Y CONTRASTARLAS CON MALA Y MUY MALA SE OBTIENE UN **BALANCE**:



Si el día de hoy fueran las elecciones para **Senador del Estado**
¿Por cual partido político y candidato votaría usted?



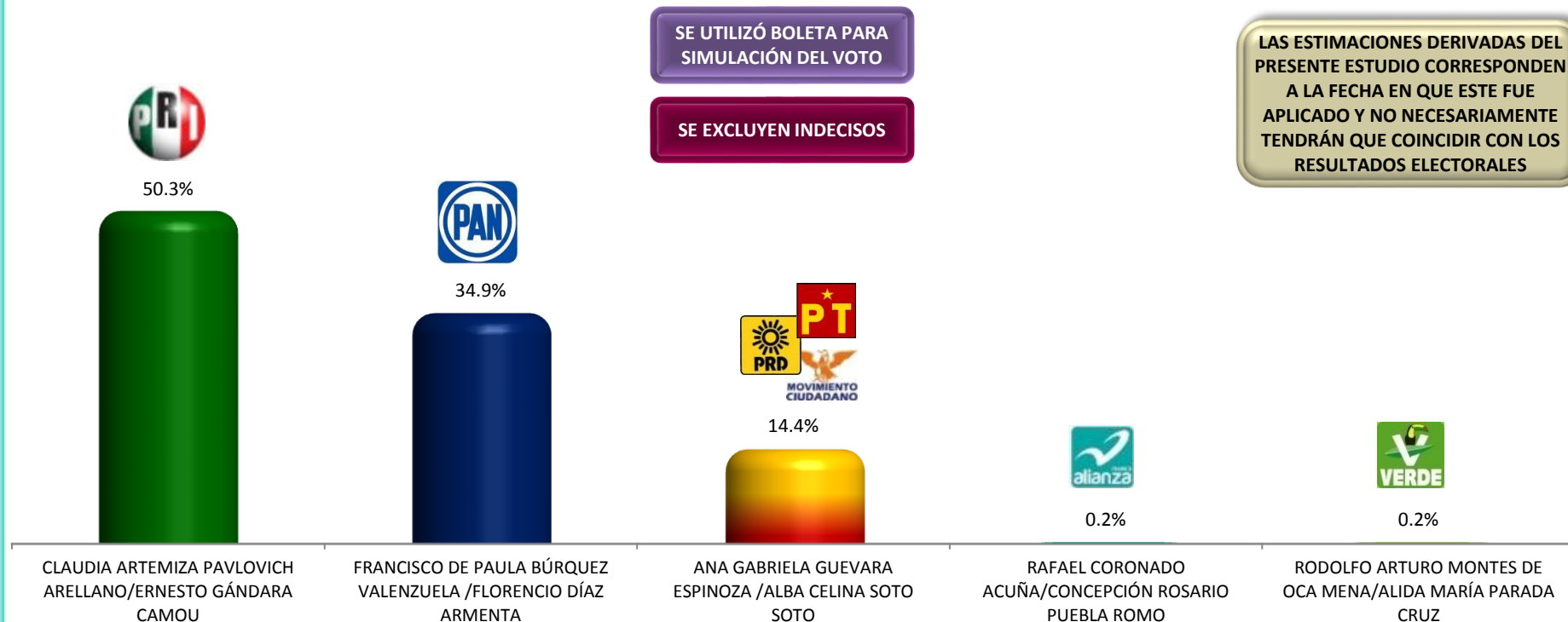
		CLAUDIA ARTEMIZA PAVLOVICH ARELLANO/ ERNESTO GÁNDARA CAMOU	FRANCISCO DE PAULA BÚRQUEZ VALENZUELA /FLORENCIO DÍAZ ARMENTA	ANA GABRIELA GUEVARA ESPINOZA /ALBA CELINA SOTO SOTO
DISTRITO LOCAL	15	42.5%	34.3%	14.6%
	16	46.1%	28.2%	16.4%
	17	52.5%	30.4%	11.1%
	18	45.0%	40.0%	10.0%
AFINIDAD PARTIDISTA	PAN	8.6%	84.1%	1.3%
	PRI	87.0%	6.5%	2.0%
	PRD	16.1%	5.1%	76.8%
	OTRA	12.6%	12.5%	37.3%
	NINGUNA	45.0%	17.0%	21.5%

Si el día de hoy fueran las elecciones para **Senador del Estado**
¿Por cual partido político y candidato votaría usted?

SE UTILIZÓ BOLETA PARA
SIMULACIÓN DEL VOTO

SE EXCLUYEN INDECISOS

LAS ESTIMACIONES DERIVADAS DEL
PRESENTE ESTUDIO CORRESPONDEN
A LA FECHA EN QUE ESTE FUE
APLICADO Y NO NECESARIAMENTE
TENDRÁN QUE COINCIDIR CON LOS
RESULTADOS ELECTORALES



		CLAUDIA ARTEMIZA PAVLOVICH ARELLANO/ ERNESTO GÁNDARA CAMOU	FRANCISCO DE PAULA BÚRQUEZ VALENZUELA /FLORENCIO DÍAZ ARMENTA	ANA GABRIELA GUEVARA ESPINOZA /ALBA CELINA SOTO SOTO
DISTRITO LOCAL	15	46.5%	37.5%	16.0%
	16	50.4%	30.9%	18.0%
	17	55.5%	32.1%	11.7%
	18	47.4%	42.1%	10.5%



BASE: 900 ENTREVISTAS

ELECCIÓN DIPUTADO FEDERAL DTO 6



¿Identifica o ha escuchado hablar usted de los siguientes candidatos a **Diputado Federal del Distrito 6**, es decir, este Distrito?



**FAUSTINO FRANCISCO
"TINO" FÉLIX CHÁVEZ**

SI, 92.0%

NO, 8.0%



SARA MARTÍNEZ DE TERESA

SI, 91.0%

NO, 9.0%



IRENE MANZO REYES

SI, 42.8%

NO, 57.2%



**ALMA LIDIA HERNÁNDEZ
OCHOA**

SI, 16.7%

NO, 83.3%



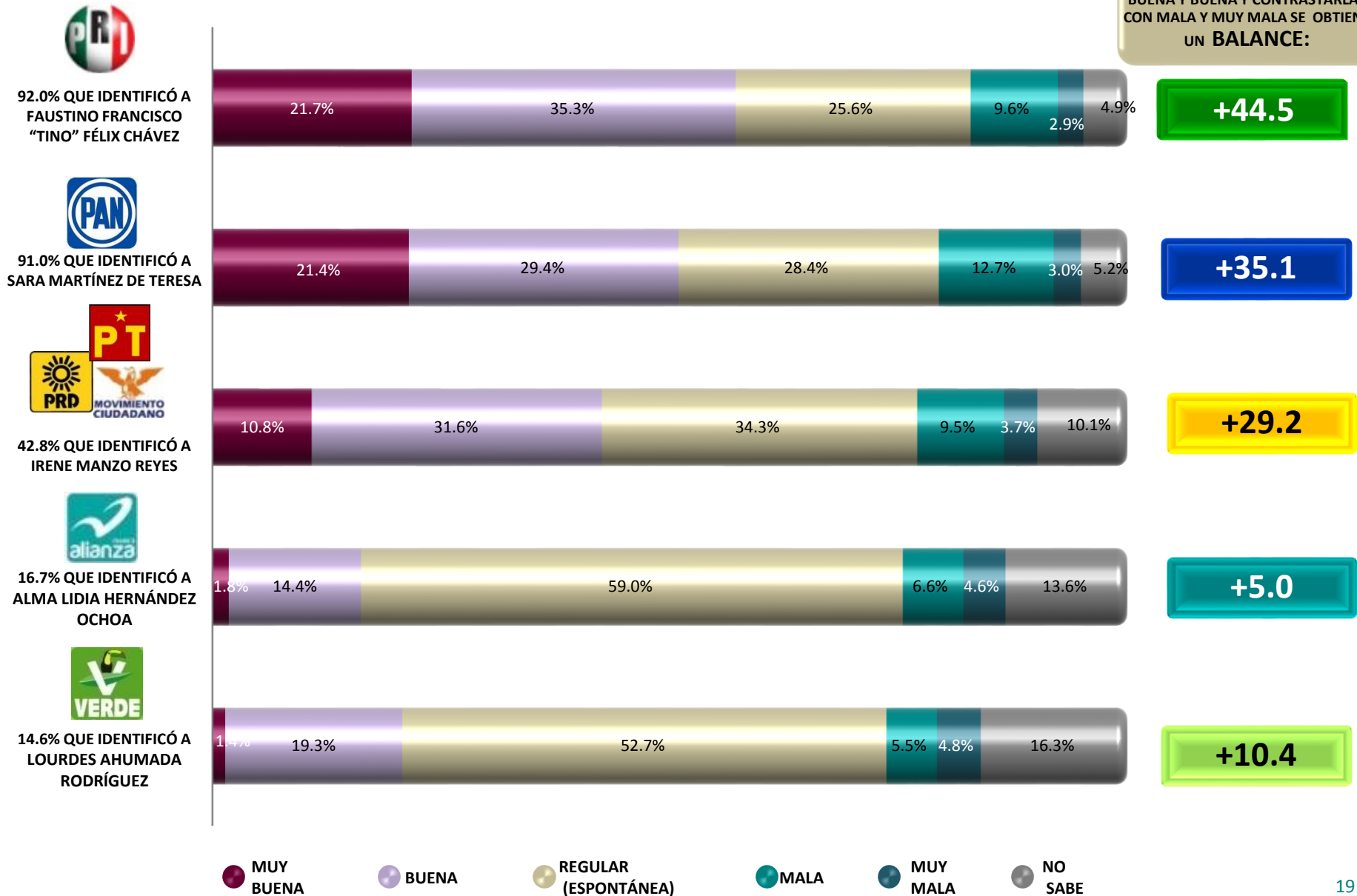
**LOURDES AHUMADA
RODRÍGUEZ**

SI, 14.6%

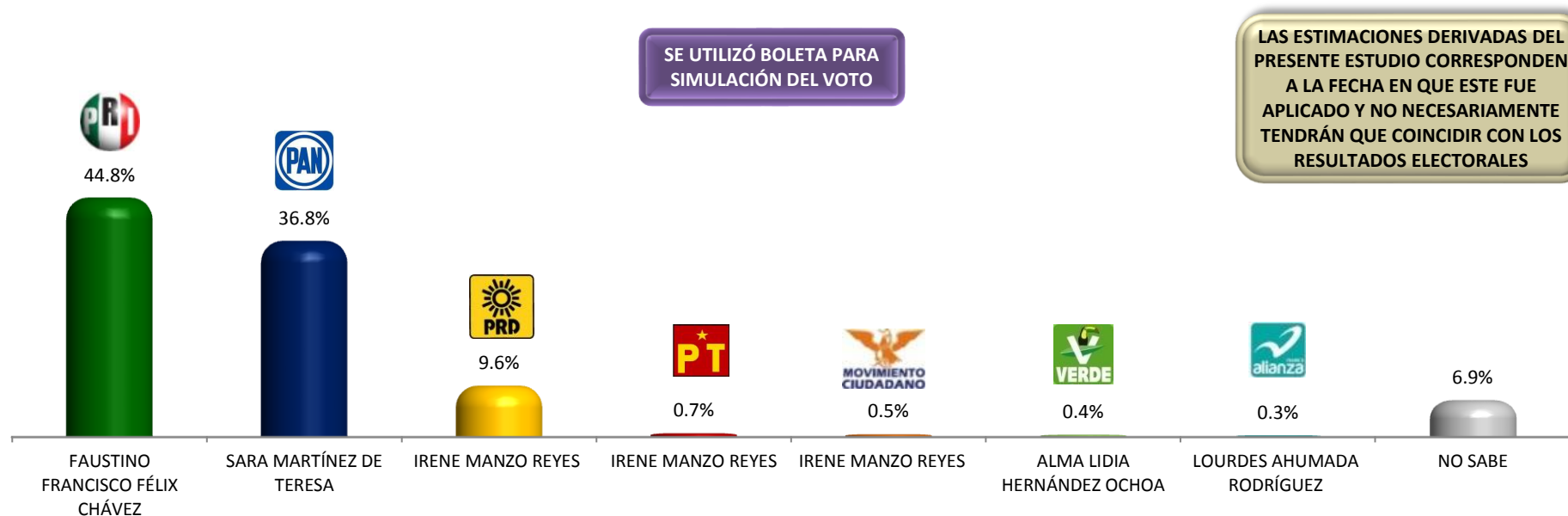
NO, 85.4%

En escala de muy buena, buena, mala o muy mala ¿Qué opinión tiene usted de ...?

AL AGREGAR LAS OPINIONES MUY BUENA Y BUENA Y CONTRASTARLAS CON MALA Y MUY MALA SE OBTIENE UN **BALANCE:**



Si el día de hoy fueran las elecciones para **Diputado Federal del Distrito 6**
¿Por cual partido político y candidato votaría usted?

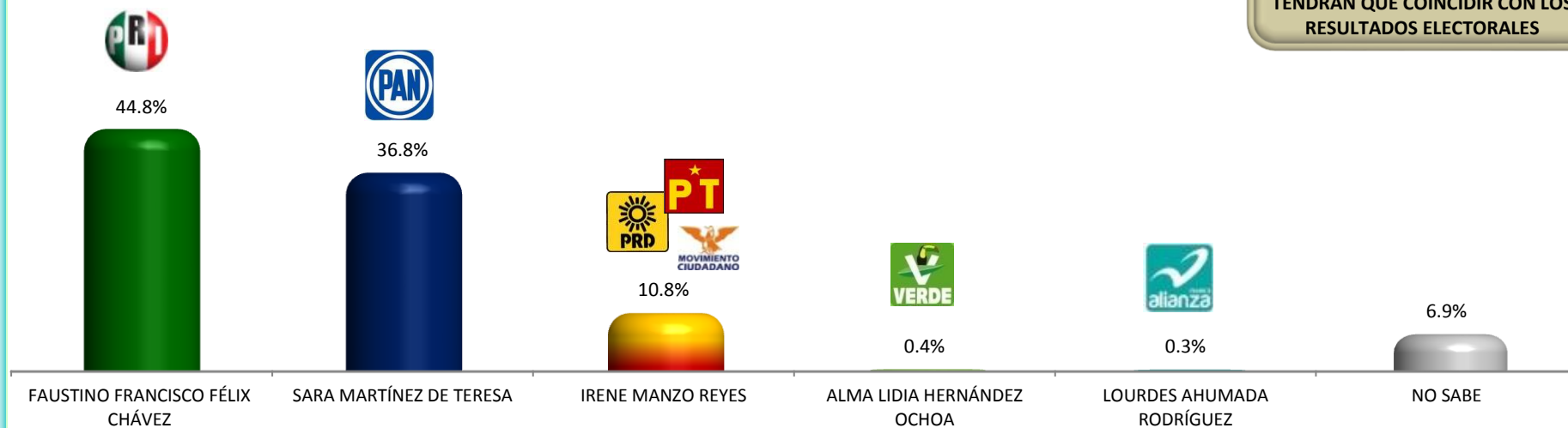


		FAUSTINO FRANCISCO FÉLIX CHÁVEZ	SARA MARTÍNEZ DE TERESA	IRENE MANZO REYES	NO SABE
DISTRITO LOCAL	15	38.9%	38.9%	11.1%	7.9%
	16	45.0%	32.9%	10.4%	10.0%
	17	50.4%	34.6%	8.2%	5.0%
	18	45.0%	43.3%	8.3%	3.3%
AFINIDAD PARTIDISTA	PAN	4.2%	89.1%	1.0%	5.4%
	PRI	87.8%	7.3%	0.8%	3.5%
	PRD	14.2%	11.1%	69.6%	2.0%
	NINGUNA	41.9%	26.3%	11.0%	18.1%

Si el día de hoy fueran las elecciones para **Diputado Federal del Distrito 6**
¿Por cual partido político y candidato votaría usted?

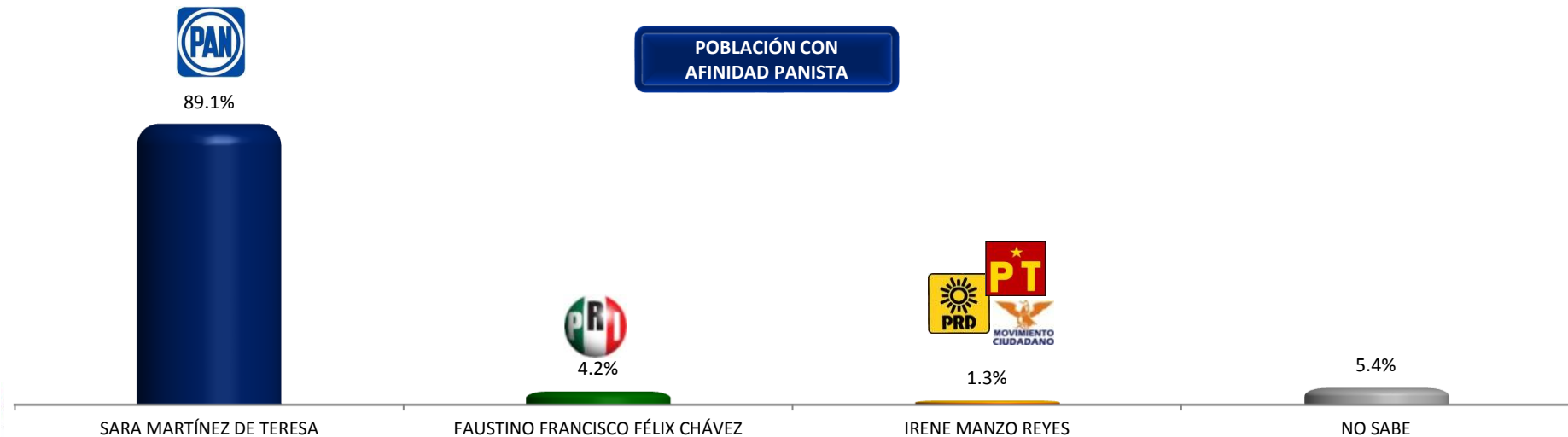
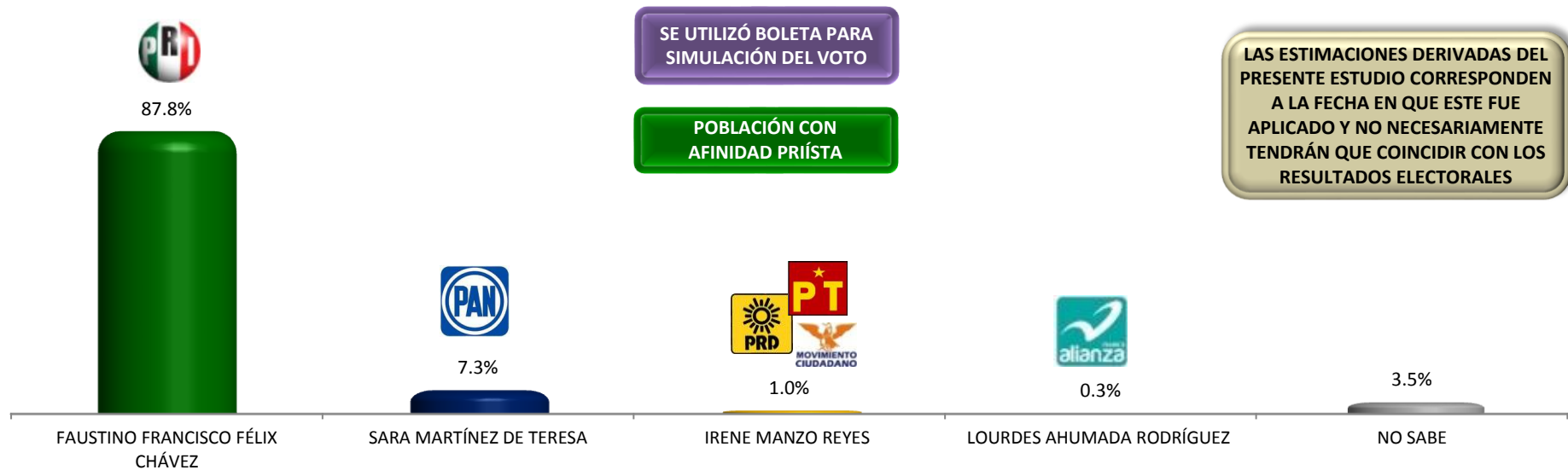
SE UTILIZÓ BOLETA PARA
SIMULACIÓN DEL VOTO

LAS ESTIMACIONES DERIVADAS DEL
PRESENTE ESTUDIO CORRESPONDEN
A LA FECHA EN QUE ESTE FUE
APLICADO Y NO NECESARIAMENTE
TENDRÁN QUE COINCIDIR CON LOS
RESULTADOS ELECTORALES



		FAUSTINO FRANCISCO FÉLIX CHÁVEZ	SARA MARTÍNEZ DE TERESA	IRENE MANZO REYES	NO SABE
DISTRITO LOCAL	15	38.9%	38.9%	13.9%	7.9%
	16	45.0%	32.9%	11.1%	10.0%
	17	50.4%	34.6%	8.9%	5.0%
	18	45.0%	43.3%	8.3%	3.3%

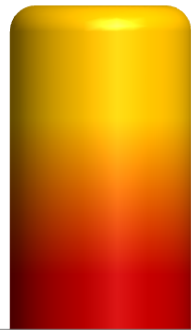
Si el día de hoy fueran las elecciones para **Diputado Federal del Distrito 6**
¿Por cual partido político y candidato votaría usted?



Si el día de hoy fueran las elecciones para **Diputado Federal del Distrito 6**
¿Por cual partido político y candidato votaría usted?



72.7%



IRENE MANZO REYES

SE UTILIZÓ BOLETA PARA
SIMULACIÓN DEL VOTO

POBLACIÓN CON
AFINIDAD AL PRD



14.2%



FAUSTINO FRANCISCO FÉLIX CHÁVEZ



11.1%



SARA MARTÍNEZ DE TERESA

2.0%




NO SABE

LAS ESTIMACIONES DERIVADAS DEL
PRESENTE ESTUDIO CORRESPONDEN
A LA FECHA EN QUE ESTE FUE
APLICADO Y NO NECESARIAMENTE
TENDRÁN QUE COINCIDIR CON LOS
RESULTADOS ELECTORALES



41.9%



FAUSTINO FRANCISCO FÉLIX
CHÁVEZ



26.3%



SARA MARTÍNEZ DE TERESA

POBLACIÓN SIN
AFINIDAD PARTIDISTA



12.1%



IRENE MANZO REYES



1.6%



ALMA LIDIA HERNÁNDEZ OCHOA

18.1%



NO SABE

Si el día de hoy fueran las elecciones para **Diputado Federal del Distrito 6**
¿Por cual partido político y candidato votaría usted?

SE UTILIZÓ BOLETA PARA
SIMULACIÓN DEL VOTO

SE EXCLUYEN INDECISOS

LAS ESTIMACIONES DERIVADAS DEL
PRESENTE ESTUDIO CORRESPONDEN
A LA FECHA EN QUE ESTE FUE
APLICADO Y NO NECESARIAMENTE
TENDRÁN QUE COINCIDIR CON LOS
RESULTADOS ELECTORALES



		FAUSTINO FRANCISCO FÉLIX CHÁVEZ	SARA MARTÍNEZ DE TERESA	IRENE MANZO REYES
DISTRITO LOCAL	15	42.2%	42.2%	15.1%
	16	50.0%	36.5%	12.3%
	17	53.0%	36.5%	9.4%
	18	46.6%	44.8%	8.6%
AFINIDAD PARTIDISTA	PAN	4.4%	94.2%	1.4%
	PRI	91.1%	7.6%	1.1%
	PRD	14.5%	11.4%	74.2%
	NINGUNA	51.2%	32.1%	14.8%

Independientemente su preferencia,
¿Qué partido político y candidato cree que gane la próxima elección a **Diputado Federal del Distrito 6?**



		FAUSTINO FRANCISCO "TINO" FÉLIX CHÁVEZ	SARA MARTÍNEZ DE TERESA	IRENE MANZO REYES	NO SABE
DISTRITO LOCAL	15	36.1%	38.6%	11.8%	13.2%
	16	44.6%	33.6%	6.1%	15.0%
	17	44.4%	34.1%	6.8%	14.0%
	18	43.3%	38.3%	5.0%	13.3%
AFINIDAD PARTIDISTA	PAN	10.1%	81.7%	1.0%	7.2%
	PRI	80.6%	8.6%	0.8%	9.8%
	PRD	17.0%	21.9%	47.0%	14.1%
	NINGUNA	29.8%	25.4%	9.5%	33.7%



CONCLUSIONES



ELECCIÓN PRESIDENTE DE LA REPÚBLICA

- Al momento de la aplicación de la encuesta, los informantes refieren que votarían de la siguiente manera: PRI/PVEM 40.9%, PAN 32.3%, PRD/PT/MOVIMIENTO CIUDADANO 20.8% y NUEVA ALIANZA 0.5%.
- Entre la población que refirió no tener afinidad partidista el escenario es el siguiente. PRI-PVE 33.9%, PRD/PT/MOVIMIENTO CIUDADANO 31.8%, PAN 19.5% y NUEVA ALIANZA 1.1%
- Enrique Peña Nieto goza de una buena opinión entre los informantes al obtener un balance de +31.4 por encima de sus adversarios.

ELECCIÓN SENADOR

- Los candidatos al senado más conocidos por los entrevistados son: Francisco de Paula, Ernesto Gándara, Florencio Díaz y Claudia Artemiza Pavlovich, siendo Ernesto Gándara y Claudia Artemiza Pavlovich quienes obtuvieron mejores asociaciones positivas entre los informantes.
- Al momento de la aplicación de la encuesta, los informantes refieren que votarían de la siguiente manera: PRI 49.0%, PAN 34.0%, PRD/PT/MOVIMIENTO CIUDADANO 14.0%, NUEVA ALIANZA 0.2% y PVEM 0.2%.

DISTRITO FEDERAL 6

- Los candidatos a diputado federal por el distrito 6 más populares entre los participantes son: Faustino Francisco Félix Chávez, Sara Martínez de Teresa e Irene Manzo Reyes. Siendo el primero el que obtiene las mejores opiniones entre los informantes al conseguir un balance de +44.5
- Al momento de la aplicación de la encuesta, los informantes refieren que votarían de la siguiente manera: PRI 44.8%, PAN 36.8%, PRD/PT/MOVIMIENTO CIUDADANO 10.8%, PVEM 0.4% y NUEVA ALIANZA 0.3%.
- El 48.4% considera que lo mejor es que los diputados y senadores sean del mismo partido que el Presidente de la República.

