



BELTRÁN
& ASOCIADOS

Investigación

•
Posicionamiento

•
Persuasión

ISMAEL CARBON

01 OCT 23 PM 1:31

AMEXA

12 FOLIAS

SECRETARIA EJECUTIVA

Lic. Edmundo Jacobo Molina,

Secretario Ejecutivo del
Instituto Federal Electoral
P R E S E N T E

México, D.F., 26 de octubre de 2011

004030

Estimado Lic. Jacobo,

Por este conducto y considerando que siguen en aplicación las regulaciones del Acuerdo del Consejo General del Instituto Federal Electoral por el que se establecen los lineamientos, así como los criterios generales de carácter científicos que deberán observar las personas físicas y morales que pretendan ordenar, realizar y/o publicar encuestas por muestreo, encuestas de salidas y/o conteos rápidos durante el proceso electoral 2008-2009, hacemos entrega del reporte de resultados publicados de la encuesta nacional preelectoral realizada entre el 9 y 12 de octubre de 2011 y que fue difundida en el diario Excelsior el pasado 24 de octubre.

Adjuntos encontrará el mencionado reporte de resultados publicados (anexo 1) y las características metodológicas de la encuesta (anexo 2).

Sin más por el momento, le envío un cordial saludo,

Lic. Leticia V. Juárez G.
Vicepresidenta Ejecutiva y
Representante Legal.



INSTITUTO FEDERAL ELECTORAL

ACUSE

SECRETARÍA EJECUTIVA

OFICIO No. SE/1781/2011

México, D.F. a 1 de noviembre de 2011

LIC. LETICIA V. JUÁREZ G.
VICEPRESIDENTA EJECUTIVA Y REPRESENTANTE LEGAL
BGC, ULISES BELTRÁN Y ASOCS., S.C.
PRESENTE

Hemos recibido su escrito de fecha 26 de octubre de 2011, mediante el cual hace entrega del reporte de resultados publicados de la encuesta nacional preelectoral realizada entre el 9 y 12 de octubre de 2011 y difundida en el diario Excélsior el pasado 24 de octubre.

Asimismo, me permito informarle que en sesión del Consejo General se presentará para su aprobación el proyecto de acuerdo que regirá la publicación de las encuestas electorales durante el proceso en curso.

Sin otro particular, reciba un cordial saludo.


ATENTAMENTE

EL SECRETARIO EJECUTIVO

↓ LIC. EDMUNDO JACOBO MOLINA

C.c.p. Dr. Leonardo Valdés Zurita.- Consejero Presidente del Consejo General del Instituto Federal Electoral.- Presente.


C.P.I.G.
03 NOV 2011
S. LÓPEZ
PRESIDENCIA
DEL 1781
CONSEJO GENERAL

Recibido 
Beltrán Romero
3-Nov-2011

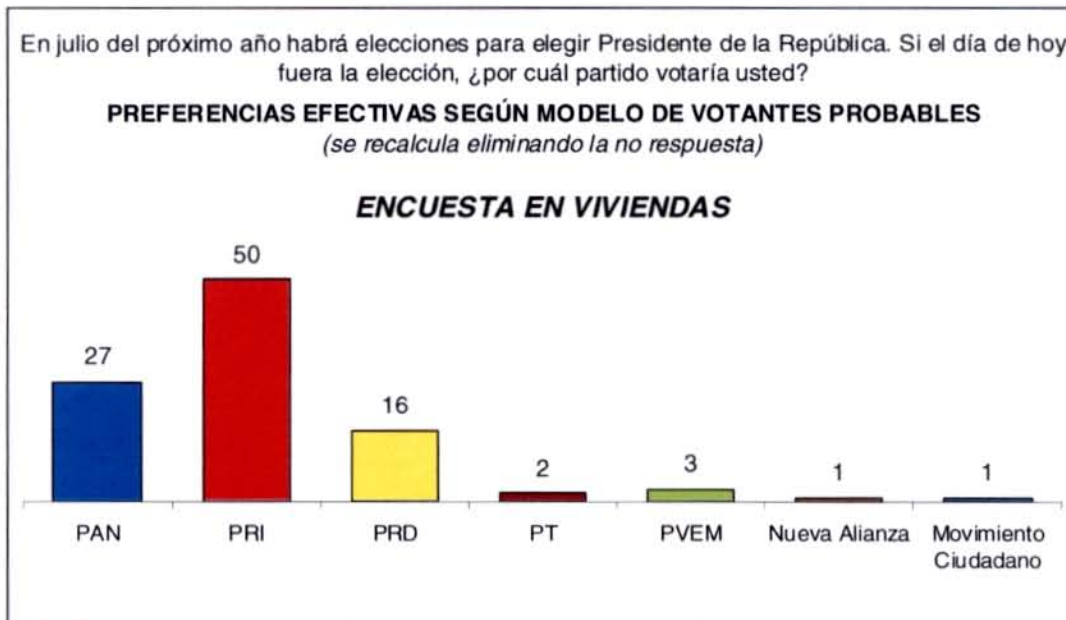

BGC
L. BELTRÁN ROMERO
E. ASOCIADOS
BUB-018644-GKS
México 48
México, D.F. 06100

ANEXO 1

Reporte de resultados que fueron publicados de la encuesta BGC

Al iniciar formalmente el proceso electoral federal, el PRI aventaja holgadamente en la carrera por la Presidencia, Enrique Peña Nieto sigue sin enfrentar competencia real por la candidatura priísta, en tanto que Josefina Vázquez Mota se perfilaría por el PAN si la selección del abanderado blanquiazul fuera en función de la popularidad entre los votantes en general y simpatizantes panistas. En el PRD todo dependerá del método de la encuesta pues según sea el universo de votantes que se escoja es que López Obrador o Ebrard se beneficien.

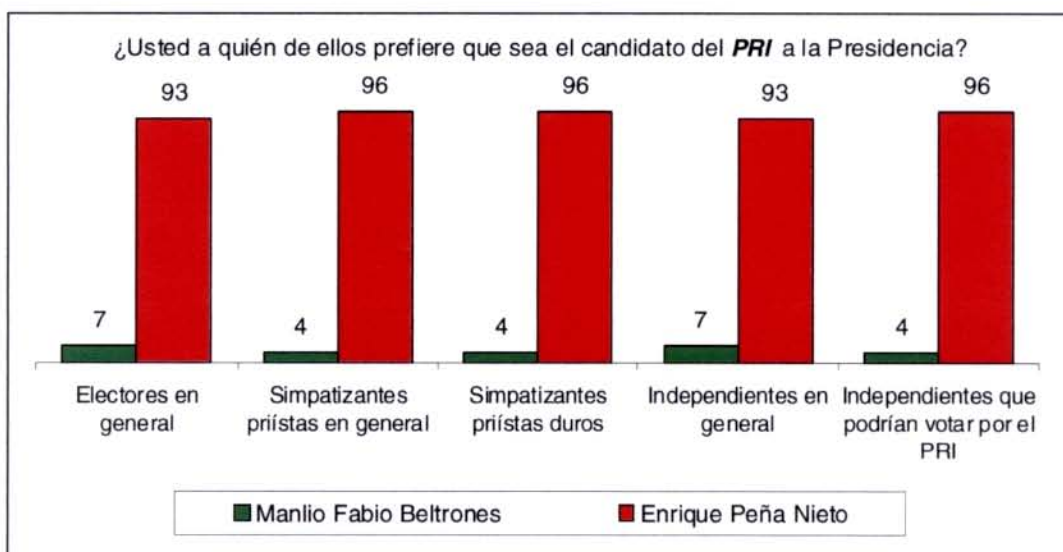
En la carrera hacia Los Pinos, el partido tricolor obtiene 50% de las preferencias efectivas de los probables votantes, cifra que casi dobla las intenciones de voto alcanzadas por el PAN, que alcanza 27%. El PRD se ubica en tercer lugar con tan sólo 16%. Como es común en momentos tan alejados de la jornada electoral, los otros partidos reciben preferencias muy por debajo de lo que usualmente obtienen en la elección.



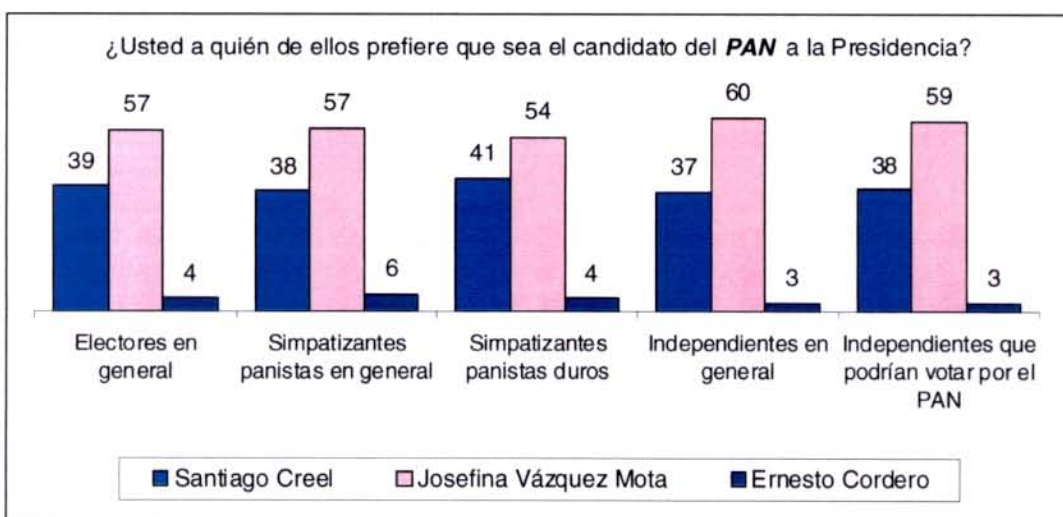
Pese a la amplia ventaja con que inicia el PRI, como es sabido, las preferencias electorales realmente tomarán forma una vez que se seleccionen los candidatos y de hecho en marzo cuando inicie propiamente la campaña.

El PRI es el partido que tiene más definido quién será su abanderado, aunque sea hasta febrero cuando lo elija. Los electores en general, los simpatizantes priístas y los independientes que cuentan con una preferencia definida por alguno de sus dos

precandidatos se inclinan casi en su totalidad por Enrique Peña Nieto. Manlio Fabio Beltrones presenta una fuerza en estos momentos extremadamente marginal.

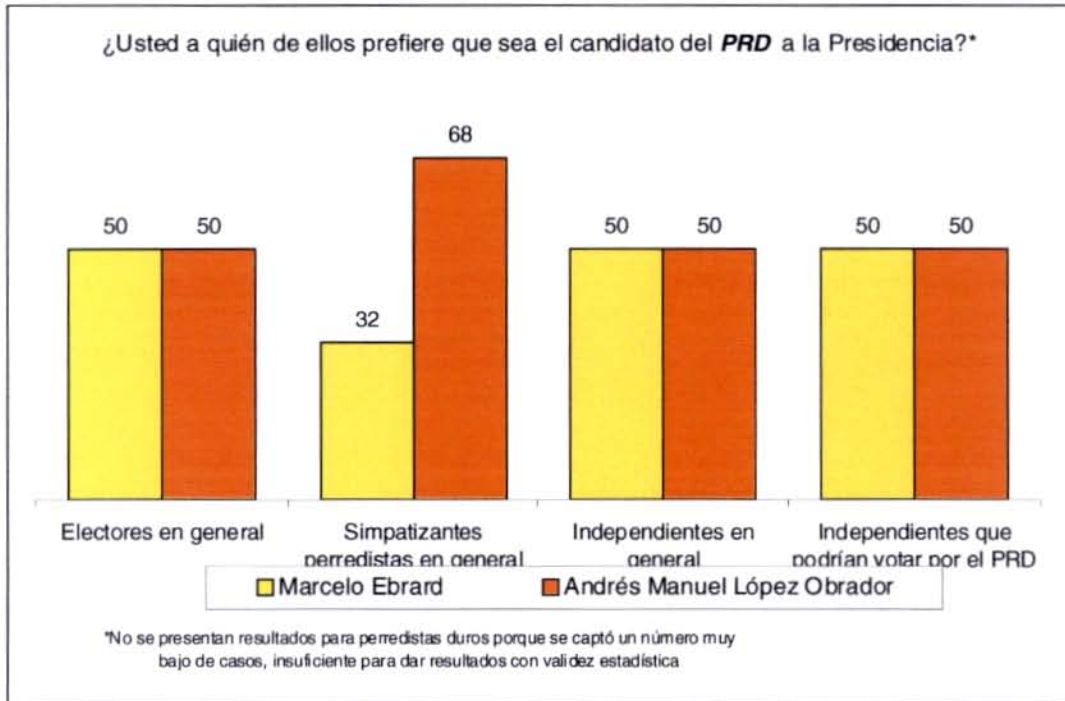


Si bien el PAN va a escoger a su candidato con una elección primaria sólo entre miembros activos y adherentes, sería deseable que quien gane esa candidatura sea quien a su vez cuente con mayor simpatía entre los electores y simpatizantes panistas en general. Esta encuesta en vivienda confirma lo que el seguimiento de encuestas telefónicas BGC-Excelsior previamente mostraba: Josefina Vázquez Mota es ya la precandidata favorita tanto de los votantes potenciales en general como de los afines a su partido. Ella capta más del 50% de las preferencias efectivas de estos electores. No obstante, Santiago Creel se mantiene con porcentajes alrededor de 40%, mientras que Ernesto Cordero sigue sin mostrar fuerza.



Y.A.
2

En el PRD, que escogerá en principio con una encuesta, la selección entre Marcelo Ebrard y Andrés Manuel López Obrador sigue estando clara o indefinida dependiendo del universo de entrevistados que se escoja. Si se entrevista a los electores en general, ambos están empatados en 50% de las preferencias efectivas. Por contraste, los simpatizantes perredistas se inclinan mayoritariamente por López Obrador (68% contra 32% para Ebrard). Entre los votantes independientes, ambos aparecen empatados. Así que como el PRD diseñe la encuesta es que se beneficiará a uno o a otro.



Las preferencias por los precandidatos dentro de sus partidos están evidentemente influenciadas por el grado de conocimiento que los electores tienen de ellos y por la opinión que les causan. Enrique Peña Nieto es conocido por prácticamente todo mundo (95%) y más de la mitad de los votantes cuentan con una impresión positiva de él. La mayoría estaría dispuesta a votar por el ex mandatario mexiquense. Josefina Vázquez Mota es bastante identificada (65%) y genera mejor impresión que sus adversarios panistas Santiago Creel y Ernesto Cordero. De los precandidatos perredistas, López Obrador y en menor medida Ebrard son identificados por la mayoría, pero el actual Jefe de Gobierno capitalino cuenta con mejor imagen promedio, aunque sin ser especialmente destacada.

CONOCIMIENTO, OPINIÓN Y DISPOSICIÓN A VOTAR POR LOS ASPIRANTES PRESIDENCIALES											
	CONOCIMIENTO Y OPINIÓN							INDICE BGC-EXCÉLSIOR DE POPULARIDAD*	Estaría dispuesto a votar por él o ella para Presidente**		
	Muy buena	Buena	Regular	Mala	Muy mala	Lo conoce, pero no expresa opinión	No lo conoce		Oct 2011	Sí	No
	Enrique Peña Nieto	23	33	25	6	2	6			5	67.3
Josefina Vázquez Mota	6	19	22	6	2	10	35	55.3	34	43	
Manlio Fabio Beltrones	4	13	17	4	1	9	52	53.8	29	43	
Marcelo Ebrard	3	20	29	10	2	9	27	53.0	28	50	
Santiago Creel	3	13	22	12	2	12	36	50.8	26	52	
Andrés M. López Obrador	6	18	28	25	10	5	8	46.3	26	58	
Ernesto Cordero	1	7	11	5	1	11	64	50.5	18	56	

***Índice BGC-Excélsior de Popularidad**

* Para generar el índice, asignamos a las respuestas de opinión sobre el personaje un valor que refleja lo positivo o negativo (muy buena=10, buena=5, regular=0, mala= -5 y muy mala=-10) y lo multiplicamos por el porcentaje de entrevistados que expresaron esa opinión. Después sumamos el resultado de esas multiplicaciones y la cifra obtenida la transformamos de modo que el valor del índice para cada personaje estudiado se ubique en una escala de 0 a 100 donde 0 indica máxima impopularidad y 100 la máxima popularidad posible.

** Es el porcentaje de personas que han oído mencionar de la persona en cuestión y, además, estarían dispuestas a votar por él para Presidente.

Los resultados sólo tienen validez para expresar la opinión, preferencias electorales y tendencias de la población representada en las fechas del levantamiento de los datos. Las preferencias electorales por partido expresadas para la elección presidencial se obtuvieron mediante un método de selección de votantes probables y se expresan como preferencias efectivas pues se excluye a quienes no manifestaron alguna preferencia. Encuesta realizada, ordenada y patrocinada por BGC, Ulises Beltrán y Asocs., S.C.

ANEXO 2

Información de la encuesta se acuerdo con los Criterios Generales de carácter científico que deben adoptar las personas físicas o morales que pretendan llevar a cabo encuestas por muestreo para dar a conocer las preferencias electorales de los ciudadanos o las tendencias de la votación.

1. Objetivos del estudio.

El objetivo de esta encuesta probabilística en viviendas fue medir las preferencias electorales por partidos de la ciudadanía mexicana para el proceso electoral federal del 1° de julio de 2012.

2. Marco muestral.

El marco de muestreo utilizado para la selección de la muestra es el listado de secciones electorales de la República Mexicana obtenido de los resultados oficiales de la elección para Diputado Federal del 2009. Con este marco se garantiza una partición exhaustiva y excluyente de la población bajo estudio.

3. Diseño muestral.

a. Definición de población objetivo.

La población objetivo estuvo formada por las personas mayores de 18 años con credencial para votar que radican en el país.

b. Procedimiento de selección de unidades.


La selección de las secciones electorales se hizo mediante un muestreo aleatorio sistemático con probabilidad proporcional al tamaño de la sección, donde el tamaño está definido por el listado nominal. La selección de la manzana y de la vivienda corresponde a un proceso sistemático, mientras que la del entrevistado se hizo mediante selección aleatoria, es decir se listó a todos los habitantes en la vivienda por su fecha de cumpleaños y se seleccionó a la persona con la fecha de cumpleaños más cercana. En caso de que la persona seleccionada no se encontrara al momento de la visita se realizó una segunda visita para contactarla; en caso de no encontrarla, se sustituía la vivienda.

c. Procedimiento de estimación.

Los estimadores se calculan considerando el factor de expansión generado como el inverso de la probabilidad de selección del entrevistado. Los resultados de las preferencias electorales se basan en estimación de votantes probables con base en metodología propia de la empresa.

d. Tamaño y forma de obtención de la muestra.

El tamaño de la muestra fue de 1,200 entrevistas efectivas. La muestra se obtiene aleatoriamente a partir del marco muestral descrito en el apartado 2 de este documento siguiendo un esquema de muestreo aleatorio, estratificado y polietápico.



e. Calidad de la estimación: confianza y error máximo implícito en la muestra seleccionada para cada distribución de preferencias o tendencias.

El tamaño de muestra nos permitió obtener resultados para el conjunto nacional con un nivel de confianza del 95% y un margen de error teórico de ± 3.1 puntos porcentuales para una proporción de 0.5.

f. Frecuencia y tratamiento de la no-respuesta.

Bajo el supuesto de que la preferencia política (voto) de quienes no respondan la entrevista se distribuye igual que la de quienes sí contesten, la no respuesta será reportada pero eliminada en la estimación de las proporciones.

Los porcentaje de la no respuesta en la pregunta *“En julio del próximo año habrá elecciones para elegir Presidente de la República. Si el día de hoy fuera la elección, ¿por cuál partido votaría usted?”* son los siguientes:

Ninguno	3%
No sabe	11%
Blanco	3%
Anulado	2%

g. Tasa de rechazo general de la entrevista.

La tasa de rechazo fue de 46%.

4. Método de recolección de la información.

Entrevista cara a cara realizada en la vivienda del entrevistado.

5. Instrumento de medición y definición de conceptos incluidos en el mismo:

-Definición de conceptos

- 5, PELEGOB, 8, PELEDIP, 12, 12A, 14, 15^a, 16 18, 19, 20, 21, 22A, 22B, 23, 26A, 26B, 27, 28, 29, 30, 31, 32, 33 conceptualmente son preguntas para estimar la intención de voto por partidos, en escenarios hipotéticos de competencia y en las contiendas internas para elegir candidatos dentro de los partidos con mayor fuerza electoral
- 17, 17A, 17B conceptualmente son preguntas para medir posicionamiento público de los aspirantes a las candidaturas presidenciales
- 3, 4, 15 conceptualmente son preguntas para estimar la probabilidad de ir a votar
- 1, 2, 7, 9, 11, 13, 24, INTERNET conceptualmente son preguntas contextuales a la elección



-CUESTIONARIO

1. Comparada con la situación que tenía hace un año (octubre de 2010 – octubre de 2011) el país, ¿cómo diría usted que está la situación actual del país, mejor o peor?

- | | | | | |
|---------------|------------------|------|-----|--|
| Mejor | (1) | Peor | (4) | |
| Igual de bien | (2) (espontánea) | NS | (8) | |
| Igual de mal | (3) (espontánea) | NC | (9) | |

2. ¿Cuál considera usted que es el principal problema del país?

- | | | |
|------------------------------|------|--|
| Inseguridad/ delincuencia | (1) | |
| Desempleo | (2) | |
| Asesinatos/ violencia | (3) | |
| Narcotráfico | (4) | |
| Mala Economía/ crisis | (5) | |
| Drogadicción | (6) | |
| Bajos salarios | (7) | |
| Inflación/ alza de precios | (8) | |
| Corrupción | (9) | |
| Pobreza / ayuda a los pobres | (10) | |
| Mal gobierno | (11) | |
| Educación | (12) | |
| Otro | (13) | |
| Ninguno | (97) | |
| NS | (98) | |
| NC | (99) | |

3. En julio del próximo año habrá elecciones para elegir Presidente de la República, senadores y diputados federales. ¿Qué tan interesado está usted de ir a votar en las elecciones para elegir Presidente de la República: totalmente interesado, bastante interesado, medio interesado, poco interesado o nada interesado?

- | | | |
|--------------------------------|-----|--|
| Totalmente interesado | (1) | |
| Bastante interesado | (2) | |
| Medio interesado | (3) | |
| Poco interesado | (4) | |
| Nada interesado, no va a votar | (5) | |
| NS/NC | (9) | |

4. Y dígame, ¿Qué tan seguro está usted de ir a votar en estas elecciones: totalmente seguro, bastante seguro, medio seguro, poco seguro o nada seguro?

- | | | |
|----------------------------|-----|--|
| Totalmente seguro | (1) | |
| Bastante seguro | (2) | |
| Medio seguro | (3) | |
| Poco seguro | (4) | |
| Nada seguro, no va a votar | (5) | |
| NS/NC | (9) | |

5. Ahora bien, ¿quién le gustaría a usted que fuera el próximo Presidente de la República? (ESPONTANEA)

- | | | |
|-----------------------------|------|--|
| Enrique Peña Nieto | (1) | |
| Andrés Manuel López Obrador | (2) | |
| Santiago Creel | (3) | |
| Josefina Vázquez Mota | (4) | |
| Ernesto Cordero | (5) | |
| Marcelo Ebrard | (6) | |
| Manlio Fabio Beltrones | (7) | |
| Otro | (8) | |
| NS/NC | (99) | |

PELEGOB ENCUESTADOR: ENTREGUE LA BOLETA "A" LEA: En estos momentos le voy a dar una hoja. Por favor marque su respuesta y deposite la hoja en esta bolsa. La pregunta que le pido por favor me conteste es la siguiente.

En julio del próximo año habrá elecciones para elegir Presidente de la República. Si el día de hoy fuera la elección, ¿por cuál partido votaría usted?

Le pido que meta la hoja en la bolsa para que esté usted seguro (a) que su respuesta es anónima, confidencial y secreta. Como usted ve, esta hoja es muy diferente a una boleta electoral y se usará solamente en esta encuesta. Su respuesta es confidencial y se usará sólo con fines estadísticos.

7. Con lo que usted sabe, ¿cuáles son las cámaras que tiene el Congreso de México? (ENCUESTADOR NO LEA OPCIONES, REGISTRE RESPUESTA ESPONTANEA)

- | | | | | |
|-----------------------|-----|-------|-----|--|
| Diputados y Senadores | (1) | Otros | (4) | |
| Diputados | (2) | NS | (8) | |
| Senadores | (3) | NC | (9) | |

8. Ahora ponga mucha atención pues le quiero pedir que me ayude con esta pregunta. En las próximas elecciones para Presidente de la República, imagine usted que tiene cinco votos que puede repartir ya sea en un solo partido, en varios o en la abstención. ¿Cómo repartiría usted esos cinco votos?

(ENCUESTADOR: ENTREGUE TARJETA 1 Y VEA QUE LOS VALORES ANOTADOS SUMEN CINCO)

A	PAN		
B	PRI		
C	PRD		
D	PT Partido del Trabajo		
E	Partido Verde		
F	Convergencia		
G	Nueva Alianza		
H	Otro		
I	Ninguno		
J	NS		
K	NC		
L	Abstención		

9. En general, ¿cuántos años dura un diputado en su cargo (puesto)? (ENCUESTADOR NO LEA OPCIONES, REGISTRE RESPUESTA ESPONTANEA)

- | | | | | |
|--------|-----|------|-----|--|
| 3 años | (1) | Otro | (2) | |
| NS | (8) | NC | (9) | |

Handwritten signature and number 7.

PELEDIP. ENCUESTADOR: ENTREGUE LA BOLETA "B" LEA:

En estos momentos le voy a dar otra hoja. Por favor marque su respuesta y deposite la hoja en esta caja. La pregunta que le pido por favor me conteste es la siguiente.

También en julio próximo habrá elecciones para elegir diputados federales. Si el día de hoy fuera la elección, ¿por cuál partido votaría usted?

11. En general, ¿cuántos años dura un senador en su cargo (puesto)? (ENCUESTADOR NO LEA OPCIONES, REGISTRE RESPUESTA ESPONTANEA)

6 años (1) Otro (2)
NS (8) NC (9)

12. Independientemente del partido por el cual usted vota, ¿normalmente se considera panista, priista o perredista?

Panista (1) NS (8)

→13
Priista (2) NC (9)

→13
Perredista (3)
De otro partido (4)
No se identifica con ningún partido (5) →13

12A ¿Y qué tan (PREGUNTAR SEGÚN RESPUESTA A PREGUNTA ANTERIOR) se considera usted: mucho o poco?

Mucho (1) NS (8)
Poco (2) NC (9)

13. En general, ¿está usted de acuerdo o en desacuerdo con la manera de gobernar del presidente Felipe Calderón?

Acuerdo (1) Desacuerdo (4)
Acuerdo en parte (esp.) (2) NS (8)
Desacuerdo en parte (esp.) (3) NC (9)

14. ¿Por cuál o cuáles partidos nunca votaría? (ACEPTAR VARIAS MENCIONES)

	Sí mención	No mención
PAN	(1)	(2)
PRI	(1)	(2)
PRD	(1)	(2)
Partido Verde	(1)	(2)
PT Partido del Trabajo	(1)	(2)
Convergencia-Movimiento Ciudadano	(1)	(2)
Nueva Alianza	(1)	(2)

15. Y dígame, ¿usted votó o no en las pasadas elecciones para diputados federales de 2009?

Sí (1)
No (2) →16
Ns/Nc (9) →17

15A. ¿Por cuál partido votó usted para diputados federales en julio de 2009? (ESPONTANEA)

PAN (1) →17
PRI (2) →17
PRD (3) →17
Partido Verde (4) →17
PT Partido del Trabajo (5) →17
Convergencia (Movimiento Ciudadano) (6) →17
Nueva Alianza (7) →17
Otro (8) →17
 Ninguno (97) →17
NS (98) →17
NC (99) →17

16. Y si hubiera podido votar, ¿por cuál partido hubiera votado usted para diputados federales en julio del 2009? (ESPONTANEA)

PAN (1)
PRI (2)
PRD (3)
Partido Verde (4)
PT Partido del Trabajo (5)
Convergencia (Movimiento Ciudadano) (6)
Nueva Alianza (7)
Otro (8)
Ninguno (97)
NS (98)
NC (99)

Handwritten signature or mark.

17. Le voy a leer una lista de personas. ¿Ha oído mencionar a...? (ENCUESTADOR: Si no ha oído mencionar el nombre de alguna persona, continúe con el que sigue)

SI LO HA OÍDO MENCIONAR, PREGUNTAR:

17A. ¿Qué opinión tiene de él (ella), muy buena, buena, mala o muy mala?

17B. ¿Estaría usted dispuesto o no a votar por él (ella) para Presidente(a)?

	17		→	17A						17B		
	NO	SÍ		Muy buena	Buena	Regular (esp.)	Mala	Muy mala	Conoce sin opinión	Sí	No	NS/NC
17.1 Enrique Peña Nieto	(2)	(1)		(1)	(2)	(3)	(4)	(5)	(9)	(1)	(2)	(9)
17.2 Josefina Vázquez Mota	(2)	(1)		(1)	(2)	(3)	(4)	(5)	(9)	(1)	(2)	(9)
17.3 Andrés Manuel López Obrador	(2)	(1)		(1)	(2)	(3)	(4)	(5)	(9)	(1)	(2)	(9)
17.4 Santiago Creel	(2)	(1)		(1)	(2)	(3)	(4)	(5)	(9)	(1)	(2)	(9)
17.5 Marcelo Ebrard	(2)	(1)		(1)	(2)	(3)	(4)	(5)	(9)	(1)	(2)	(9)
17.6 Ernesto Cordero	(2)	(1)		(1)	(2)	(3)	(4)	(5)	(9)	(1)	(2)	(9)
17.7 Manlio Fabio Beltrones	(2)	(1)		(1)	(2)	(3)	(4)	(5)	(9)	(1)	(2)	(9)

18. De las siguientes afirmaciones, ¿cuál se acerca más a lo que usted piensa? (LEA OPCIONES 1 Y 2)

- Usted siempre vota por el mismo partido, o (1)
- A veces vota por un partido y a veces por otro (2)
- Ninguna de las dos (espontánea) (3)
- Ns/Nc (9)

19. De la siguiente tarjeta (MOSTRAR TARJETA # 2) ¿Usted a quién de ellos prefiere que sea el candidato del PAN a la Presidencia?

- Santiago Creel (1)
- Josefina Vázquez Mota (2)
- Ernesto Cordero (3)
- Ninguno (espontánea) (7)
- NS (8)
- NC (9)

20. De la siguiente tarjeta (MOSTRAR TARJETA # 3) ¿Usted a quién de ellos prefiere que sea el candidato del PRI a la Presidencia?

- Manlio Fabio Beltrones (1)
- Enrique Peña Nieto (2)
- Ninguno (espontánea) (7)
- NS (8)
- NC (9)

21. De la siguiente tarjeta (MOSTRAR TARJETA # 4) ¿Usted a quién de ellos prefiere que sea el candidato del PRD a la Presidencia?

- Marcelo Ebrard (1)
- Andrés Manuel López Obrador (2)
- Ninguno (espontánea) (7)
- NS (8)
- NC (9)

22a. Ahora bien, si los únicos candidatos a Presidente de la República fueran Josefina Vázquez Mota por el PAN, Enrique Peña Nieto por el PRI y Andrés Manuel López Obrador por la alianza PRD- PT- Convergencia, ¿por cuál votaría usted?

- Josefina Vázquez Mota del PAN (1)
- Enrique Peña Nieto del PRI (2)
- Andrés M. López Obrador del PRD-PT-CONV (3)
- Ninguno (espontánea) (7)
- NS (8)
- NC (9)

22b. Y si los únicos candidatos a Presidente de la República fueran Josefina Vázquez Mota por el PAN, Enrique Peña Nieto por el PRI y Marcelo Ebrard por la alianza PRD- PT- Convergencia, ¿por cuál votaría usted?

- Josefina Vázquez Mota del PAN (1)
- Enrique Peña Nieto del PRI (2)
- Marcelo Ebrard del PRD-PT-CONV (3)
- Ninguno (espontánea) (7)
- NS (8)
- NC (9)

23. Y dígame, si los únicos candidatos a Presidente fueran Josefina Vázquez Mota por el PAN, Enrique Peña Nieto por el PRI, Marcelo Ebrard por el PRD y Andrés Manuel López Obrador por la alianza- PT- Convergencia, ¿por cuál votaría usted?

- Josefina Vázquez Mota del PAN (1)
- Enrique Peña Nieto del PRI (2)
- Marcelo Ebrard del PRD (3)
- Andrés M. López Obrador del PT-CONV (4)
- Ninguno (espontánea) (7)
- NS (8)
- NC (9)

24. ¿Qué cadena de televisión prefiere usted, Televisa o TV Azteca?

Televisa (1)
TV Azteca (2)
Ns/Nc (9)

INTERNET. ¿Usa usted internet alguna vez a la semana?

Sí (1) No (2) NC (3)

26a. Finalmente le voy a leer otras cuatro combinaciones. Si los únicos candidatos a Presidente fueran Santiago Creel por el PAN, Enrique Peña Nieto por el PRI y Andrés Manuel López Obrador por la alianza PRD- PT- Convergencia, ¿por cuál votaría usted?

Santiago Creel del PAN (1)
Enrique Peña Nieto del PRI (2)
Andrés M. López Obrador del PRD-PT-CONV (3)
Ninguno (espontánea) (7)
NS (8)
NC (9)

26b. Y si los únicos candidatos a Presidente de fueran Ernesto Cordero por el PAN, Enrique Peña Nieto por el PRI y Andrés Manuel López Obrador por la alianza PRD- PT- Convergencia, ¿por cuál votaría usted?

Ernesto Cordero del PAN (1)
Enrique Peña Nieto del PRI (2)
Andrés M. López Obrador del PRD-PT-CONV (3)
Ninguno (espontánea) (7)
NS (8)
NC (9)

27. Y dígame, si los únicos candidatos a Presidente fueran Josefina Vázquez Mota por el PAN, Manlio Fabio Beltrones por el PRI y Andrés Manuel López Obrador por la alianza PRD- PT- Convergencia, ¿por cuál votaría usted?

Josefina Vázquez Mota del PAN (1)
Manlio Fabio Beltrones del PRI (2)
Andrés M. López Obrador del PRD-PT-CONV (3)
Ninguno (espontánea) (7)
NS (8)
NC (9)

28. Y si los únicos candidatos a Presidente fueran Santiago Creel por el PAN, Enrique Peña Nieto por el PRI y Marcelo Ebrard por la alianza PRD- PT- Convergencia, ¿por cuál votaría usted?

Santiago Creel del PAN (1)
Enrique Peña Nieto del PRI (2)
Marcelo Ebrard del PRD-PT-CONV (3)
Ninguno (espontánea) (7)
NS (8)
NC (9)

29. Por favor, ¿me puede decir el nombre de la Secretaria General actual del PRD? (ENCUESTADOR NO LEA OPCIONES, REGISTRE RESPUESTA ESPONTANEA)

Dolores Padierna (1)
Otro (2)
NS/NC (9)

30. Y dígame, ¿me puede decir el nombre del Presidente actual del PRD? (ENCUESTADOR NO LEA OPCIONES, REGISTRE RESPUESTA ESPONTANEA, NO ACEPTAR NOMBRE SIN APELLIDO)

Jesús Zambrano (1)
Otro (2)
NS/NC (9)

31. Ahora bien, ¿me puede decir el nombre de la Secretaria General actual del PAN? (ENCUESTADOR NO LEA OPCIONES, REGISTRE RESPUESTA ESPONTANEA)

Cecilia Romero (1)
Otro (2)
NS/NC (9)

32. Y por favor, ¿me puede decir el nombre del Presidente actual del PAN? (ENCUESTADOR NO LEA OPCIONES, REGISTRE RESPUESTA ESPONTANEA)

Gustavo Madero (1)
Otro (2)
NS/NC (9)

33. Gustavo Madero es el presidente del PAN, ¿me puede decir el nombre del último presidente del PAN antes que él? (ENCUESTADOR NO LEA OPCIONES, REGISTRE RESPUESTA ESPONTANEA)

César Nava (1)
Otro (2)
NS/NC (9)

SOCIOECONÓMICOS

(ENCUESTADOR ANOTE SIN PREGUNTAR)

A. Sexo
Hombre (1)
Mujer (2)

B. ¿Cuántos años cumplidos tiene usted?

NS/NC (99)

C. ¿Hasta qué año escolar estudió usted (grado máximo)?

Ninguno (1)
Primaria (2)
Secundaria (3)
Preparatoria (4)
Universidad (5)
Posgrado (después de universidad) (6)
NC (9)

Y 10

D. ¿Tiene Usted empleo actualmente?

NC

(9)

Si
No

(1) →H
(2)

J. ¿Tiene usted teléfono celular?

Si
No
NC

(1)
(2)
(9)

G. Si no tiene empleo, usted es:

Ama de casa
Estudiante
Jubilado
Desempleado
NS/NC

(1)
(2)
(3)
(4)
(9)

H. Sumando los ingresos de todas las personas que trabajan en su casa, ¿cuál es el rango de ingreso familiar mensual?

0-1 Sal. Min (0 – 1,795)
1-3 Sal. Min. (1,796 – 5,384)
3-5 Sal. Min. (5,385 – 8,973)
5-7 Sal. Min. (8,974 – 12, 562)
7-10 Sal. Min.(12,563 – 17,946)
10-30 Sal. Min (17,947 –51,720)
30+ Sal. Min.(51,722 - +)
NS/NC

(1)
(2)
(3)
(4)
(5)
(6)
(7)
(9)

I. Como usted sabe, hay dos clases de teléfonos: los teléfonos fijos y los teléfonos celulares ¿Tiene usted teléfono fijo en su vivienda?

Si
No

(1)
(2)

6. Forma de procesamiento, estimadores e intervalos de confianza.

Para el análisis de los datos se consideró el factor de expansión generado como el inverso de la probabilidad de selección del entrevistado, también se consideraron factores de ajuste por no respuesta y por desviaciones de los parámetros poblacionales de sexo y edad (Censo 2010). De esta manera los resultados expresados no son sólo datos descriptivos de la muestra sino estimadores del total de la población objetivo (personas de 18 años y más de ambos sexos). Los intervalos de confianza al 95% se calculan como la suma del estimador puntual y ± 1.96 veces el error estándar.

7. Denominación del software utilizado para el procesamiento.

Statistical Package for the Social Sciences (SPSS).

INFORMACIÓN ADICIONAL REQUERIDA:

Método de estimación de preferencias:

Las preferencias electorales por partido expresadas para la elección presidencial se obtuvieron mediante un método de selección de votantes probables y se expresan como preferencias efectivas pues se excluye a quienes no manifestaron alguna preferencia.

Persona moral que patrocinó la encuesta o sondeo, que lo llevó a efecto y que solicitó y ordenó su publicación:

--Nombre o razón social

BGC, Ulises Beltrán y Asocs., S.C.

--Domicilio legal

Mexicali 48
Colonia Hipódromo Condesa
Delegación Cuauhtémoc
C.P. 06100
México, DF

--Teléfono:

52113044

--Correo electrónico:

leticiajuarez@bgc.com.mx

alejandrocruz@bgc.com.mx