

**BGC**

BELTRÁN  
& ASOCIADOS

Investigación

•  
Posicionamiento

•  
Persuasión

INSTITUTO FEDERAL

Blanca Belio  
(Oficio Original, Anexa 41 fojas y C.D.)

2012 MAY 13 PM 6:46

México, D.F., 18 de mayo de 2012

Lic. Edmundo Jacobo Molina,  
Secretario Ejecutivo del  
Instituto Federal Electoral  
P R E S E N T E


Estimado Lic. Jacobo,

Por este conducto, por instrucciones del diario Excélsior y en cumplimiento de sus obligaciones derivadas del Acuerdo del Consejo General del Instituto Federal Electoral por el que se establecen los lineamientos, así como los criterios generales de carácter científico que deberán observar las personas físicas y morales que pretendan ordenar, realizar y/o publicar encuestas por muestreo, encuestas de salidas y/o conteos rápidos durante el proceso electoral 2011-2012, hacemos entrega de la copia del estudio de la encuesta nacional preelectoral que fue difundida en el diario Excélsior el pasado 14 de mayo, así como la base de datos. Este estudio se basó en una encuesta de entrevistas cara a cara en viviendas.

Para este fin, adjuntos encontrará:

- Los datos que permiten identificar fehacientemente a quien ordenó, realizó, publicó y/o difundió el estudio
- Las características generales de la encuesta, incluidos los apartados indicados en el anexo del Acuerdo relativo a los criterios generales de carácter científico.
- Los principales resultados relativos a las preferencias electorales o tendencias de la votación.
- La documentación que acredita especialización y formación académica en la cual se demuestra conocimiento en el área de la investigación de la opinión pública y que prueba pertenencia a algún gremio de la opinión pública.
- Copia del acta constitutiva de la organización
- Base de datos en disco compacto.

Sin más por el momento, le envío un cordial saludo,

  
Lic. Leticia V. Juárez G.  
Vicepresidenta Ejecutiva y  
Representante Legal.

Mexicali 48

Col. Hipódromo

06100, Cuauhtémoc

México, D.F.

5211 3044

www.bgc.com.mx

**DATOS QUE PERMITEN IDENTIFICAR FEHACIENTEMENTE A LA PERSONA FÍSICA O MORAL QUE ORDENÓ, REALIZÓ. PUBLICÓ Y/O DIFUNDIÓ LA ENCUESTA**

**PERSONA MORAL QUE LLEVÓ A CABO LA ENCUESTA:**

**--Nombre o razón social**

BGC, Ulises Beltrán y Asocs., S.C.

**--Domicilio legal**

Mexicali 48  
Colonia Hipódromo Condesa  
Delegación Cuauhtémoc  
C.P. 06100  
México, DF

**--Teléfono:**

+ 52 (55) 52113044

**--Correo electrónico:**

leticiajuarez@bgc.com.mx

alejandrocruz@bgc.com.mx

**PERSONA MORAL QUE ORDENÓ LA PUBLICACIÓN DE LA ENCUESTA:**

**--Nombre o razón social**

Periódico Excelsior, S.A. de C.V.

**--Domicilio legal**

Bucareli No. 1,  
Col. Centro.  
C.P. 06600  
México, D.F.

**--Teléfono:**

+ 52 (55) 5128 3000

--Correo electrónico:

pascal.beltrandelrio@nuevoexelsior.com.mx

## PERSONA MORAL QUE PATROCINÓ LA ENCUESTA

--Nombre o razón social

Periódico Excélsior, S.A. de C.V. (datos para contacto ya antes mencionados)

## PERSONA MORAL QUE PUBLICÓ LA ENCUESTA

--Nombre o razón social

Periódico Excélsior, S.A. de C.V. (datos para contacto ya antes mencionados)

## PRINCIPALES RESULTADOS RELATIVOS A LAS PREFERENCIAS ELECTORALES



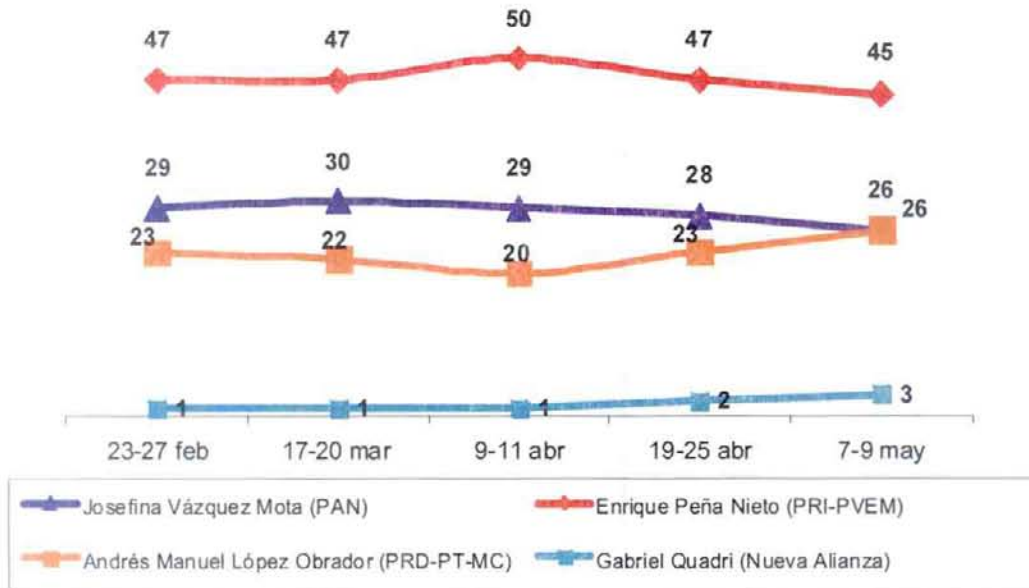
Peña Nieto resiste los ataques y López Obrador alcanza a Josefina.

Ulises Beltrán  
Alejandro Cruz  
BGC, Ulises Beltrán y Asocs., S. C.

Tras el debate y la última oleada publicitaria, Enrique Peña Nieto continúa al frente de las preferencias electorales con 45% de las intenciones efectivas de voto. En cambio, la lucha por el segundo lugar se torna reñida, pues Andrés Manuel López Obrador alcanza a Josefina Vázquez Mota en 26%, según establece la más reciente encuesta BGC-Excelsior en viviendas. Gabriel Quadri, candidato de Nueva Alianza, alcanza 3%.

## PREFERENCIAS ELECTORALES PARA LA ELECCIÓN PRESIDENCIAL

Preferencias efectivas (%)



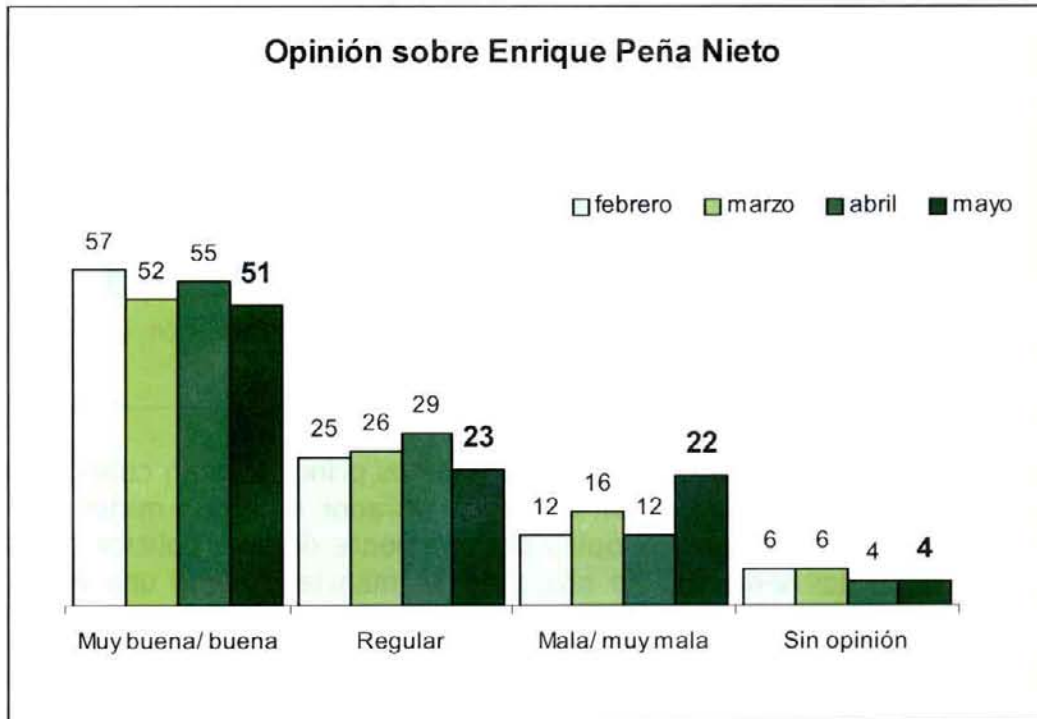
Sigue descendiendo el porcentaje global de indecisos. De la tercera semana de abril a la segunda de mayo pasa de 29% a 26% del electorado. Si bien 21% continúa constituido por electores que se manifiestan por alguna opción pero sin estar seguros de finalmente votar así, 5% no sabe en lo absoluto por quién votar, 3 puntos menos que hace dos semanas.

## INDECISOS

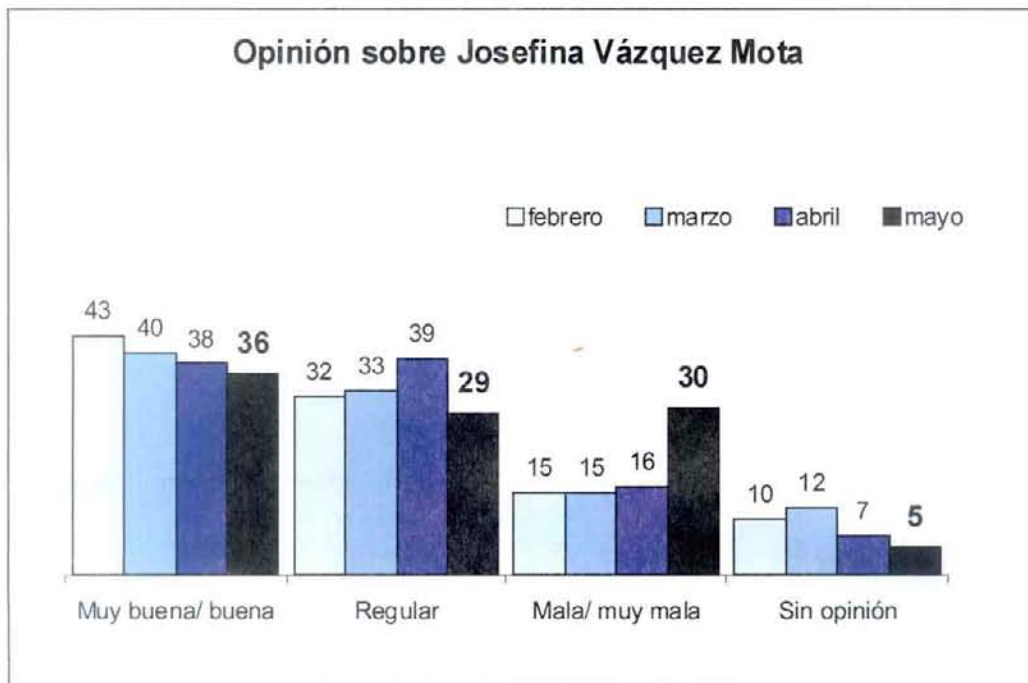
(% del total del electorado)



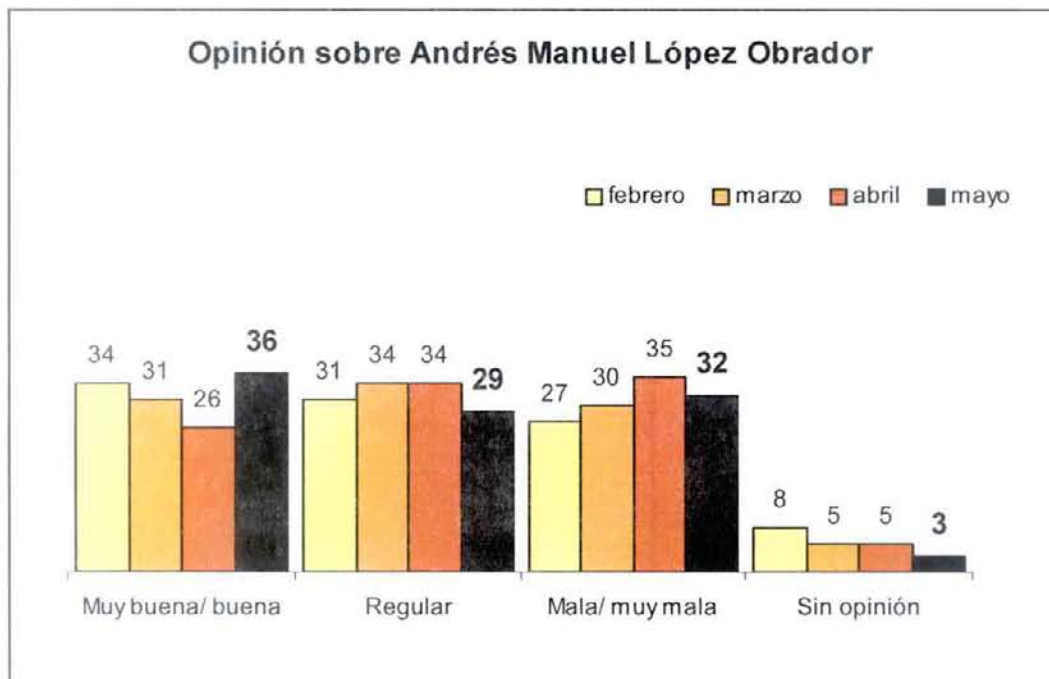
El paso de la campaña empieza a afectar significativamente la imagen de los candidatos que inicialmente causaban la mejor impresión entre los potenciales votantes. Enrique Peña Nieto, candidato del PRI-PVEM, continúa siendo el aspirante mejor evaluado: sigue siendo un político popular que genera opiniones positivas en la mayoría (muy buena/buena, 51%), aunque aumenta el porcentaje de quienes lo juzgan desfavorablemente (mala/muy mala pasa de 12% a 22%).



La panista Josefina Vázquez Mota se ha vuelto una candidata controvertida. Consistentemente ha retrocedido la proporción de personas que la tienen en buen concepto y ahora sólo comprenden un tercio de los votantes (36%). En medio mes crece notablemente el porcentaje de quienes la evalúan mal o muy mal (pasa de 16% a 30%).



Aunque sigue siendo el peor evaluado de los candidatos principales en cuanto a imagen, el abanderado del PRD-PT-MC, Andrés Manuel López Obrador es quien mejora en promedio respecto a mediciones anteriores. 36% opina positivamente de este político tabasqueño, 10 puntos más que hace dos semanas. No obstante, se mantiene como una figura polémica pues 29% lo califica regular y 32% mal o muy mal.



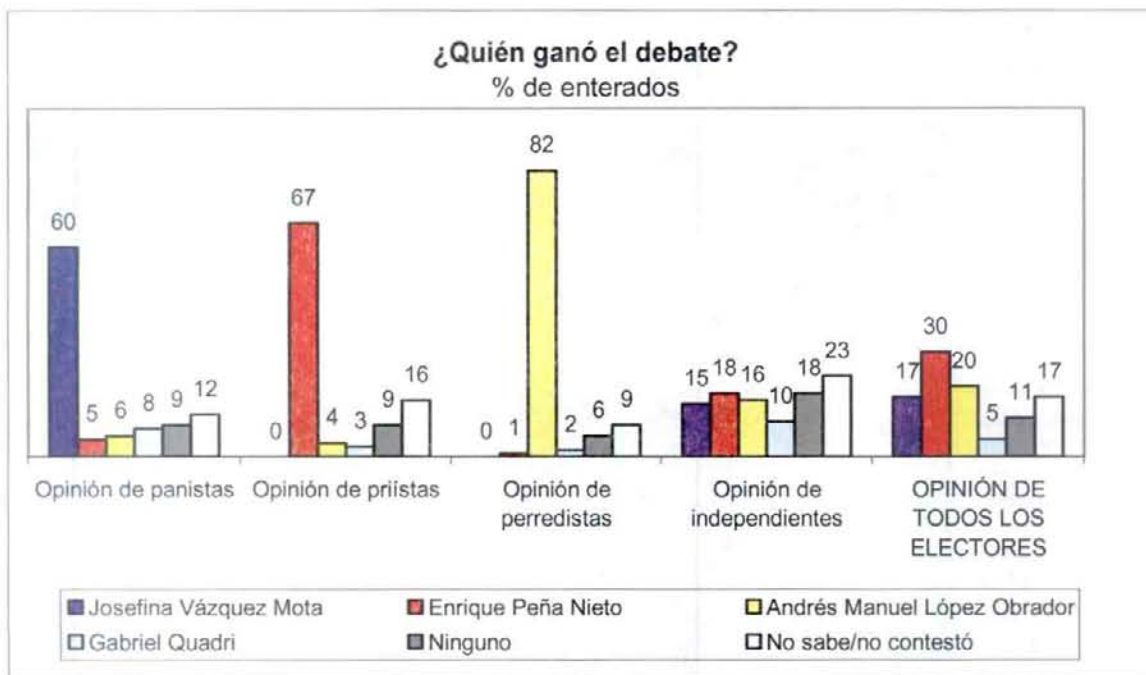
Al contrastar a los candidatos en atributos, Peña Nieto vuelve a superar con creces en menciones a sus principales contrincantes en todos los renglones estudiados. López Obrador

ya alcanza a Vázquez Mota como el segundo más mencionado en diversos rubros y la rebasa en algunos como experiencia de gobierno y cercanía a la gente.

Entre Josefina Vázquez Mota, Enrique Peña Nieto y Andrés Manuel López Obrador, ¿quién cree usted que...? (%)										
	Josefina Vázquez Mota		Enrique Peña Nieto		Andrés Manuel López Obrador		Ninguno (esp.)		Ns/Nc	
	Abr 2012	May 2012	Abr 2012	May 2012	Abr 2012	May 2012	Abr 2012	May 2012	Abr 2012	May 2012
Tiene más experiencia para gobernar	19	19	46	44	20	26	5	6	10	5
Lograría más que se creen empleos	22	22	48	44	17	23	5	6	8	5
Es más capaz para resolver los problemas del país	23	23	48	44	17	23	6	6	6	4
Tendría más firmeza para combatir la inseguridad y al crimen organizado	22	22	45	43	16	22	7	7	10	6
Es más creíble en lo que dice	21	22	43	42	16	23	10	8	10	5
Combatiría mejor la pobreza	21	22	43	42	18	24	8	6	10	6
Mejoraría los servicios de salud	24	24	44	42	16	23	5	5	11	6
Es más cercano a la gente	21	21	42	42	21	26	7	6	9	5
Representa más un cambio	23	23	44	41	18	23	6	7	9	6
Mejoraría la educación	29	26	42	41	15	22	4	6	10	5
Es más honrado para manejar el dinero del pueblo	20	20	32	36	13	20	20	17	15	7

Sobre el primer debate entre candidatos presidenciales, 68% dice haberse enterado del evento. Como suele suceder, se tiende a reflejar el ordenamiento según las preferencias electorales a la hora de determinar quién lo ganó. 30% menciona a Peña Nieto, 20% a López Obrador, 17% a Vázquez Mota y 5% a Quadri. Cada grupo de simpatizantes partidistas piensa que ganó su candidato. Entre los independientes existen opiniones muy divididas pues casi por igual se menciona a los distintos candidatos.





A partir de febrero esta serie de encuestas de medición de preferencias electorales para la elección presidencial ha sido financiada en su totalidad por Grupo Imagen-Excelsior mediante contrato con BGC, Ulises Beltrán y Asocs., S. C y, por tanto, es propiedad exclusiva de ellos.

Como se ha expuesto en ocasiones anteriores, la preferencia electoral de los encuestados se obtiene de la siguiente manera: el encuestador le entrega al entrevistado una papeleta en la que se simula lo que será la boleta electoral con los logotipos de los partidos y los nombres de los candidatos. La pregunta electoral que se pide se conteste es la siguiente. En julio habrá elecciones para elegir Presidente de la República. Si el día de hoy fuera la elección, ¿por cuál candidato o partido votaría usted? La hoja incluye las opciones, “Ninguno” y “No sé”. A fin de situar al entrevistado en el tipo de entrevista que se le va a hacer, pero evitar que las preguntas previas a la de manifestación de preferencias influyan en las respuestas del entrevistado, esta pregunta se hace después de hacer cinco preguntas sobre diversos temas.

El reporte que incluye la proporción de respuestas a todas las opciones de la pregunta sobre preferencias se conoce como preferencias “brutas”. Al reporte en el que se incluyen sólo las preferencias definidas se le conoce como preferencias “efectivas”. En su presentación periodística BGC-Excelsior reporta únicamente estas últimas preferencias.

Cuando se elimina de las preferencias efectivas a quienes no expresaron preferencia, el investigador asume algo sobre ellos. En BGC-Excelsior estimamos las preferencias efectivas de la siguiente manera: primero se identifica a aquellos que tienen alguna probabilidad de votar y, segundo, se verifica la consistencia de su respuesta a la pregunta electoral con base en otras dos preguntas: una que con alguna variación corrobora la respuesta en la boleta simulada y otra que permite medir la solidez de la preferencia expresada.

## CARACTERÍSTICAS GENERALES DE LA ENCUESTA Y CRITERIOS GENERALES DE CARÁCTER CIENTÍFICO

### 1. Objetivos del estudio.

El objetivo de esta encuesta probabilística en viviendas fue medir las preferencias electorales por partidos de la ciudadanía mexicana para el proceso electoral federal del 1° de julio de 2012.

### 2. Marco muestral.

El marco de muestreo utilizado para la selección de la muestra es el listado de secciones electorales de la República Mexicana obtenido de los resultados oficiales de la elección para Diputado Federal del 2009. Con este marco se garantiza una partición exhaustiva y excluyente de la población bajo estudio.

### 3. Diseño muestral.

#### a. Definición de población objetivo.

La población objetivo estuvo formada por las personas mayores de 18 años con credencial para votar que radican en el país.

#### b. Procedimiento de selección de unidades.

La selección de las secciones electorales se hizo mediante un muestreo aleatorio sistemático con probabilidad proporcional al tamaño de la sección, donde el tamaño está definido por el listado nominal. La selección de la manzana y de la vivienda corresponde a un proceso sistemático, mientras que la del entrevistado se hizo mediante selección aleatoria, es decir se listó a todos los habitantes en la vivienda por su fecha de cumpleaños y se seleccionó a la persona con la fecha de cumpleaños más cercana. En caso de que la persona seleccionada no se encontrara al momento de la visita se realizó una segunda visita para contactarla; en caso de no encontrarla, se sustituía la vivienda.

#### c. Procedimiento de estimación.

Los estimadores se calculan considerando el factor de expansión generado como el inverso de la probabilidad de selección del entrevistado. Los resultados de las preferencias electorales se basan en estimación de votantes probables con base en metodología propia de la empresa.

#### d. Tamaño y forma de obtención de la muestra.

El tamaño de la muestra fue de 1,200 entrevistas efectivas. La muestra se obtiene aleatoriamente a partir del marco muestral descrito en el apartado 2 de este documento siguiendo un esquema de muestreo aleatorio, estratificado y polietápico.

#### e. Calidad de la estimación: confianza y error máximo implícito en la muestra seleccionada para cada distribución de preferencias o tendencias.

El tamaño de muestra nos permitió obtener resultados para el conjunto nacional con un nivel de confianza del 95% y un margen de error teórico de  $\pm 2.9$  puntos porcentuales para una proporción de 0.5.

## **NOTA METODOLÓGICA:**

El levantamiento se efectuó entre el 7 y el 9 de mayo de 2012.

Los resultados sólo tienen validez para expresar la opinión, preferencias electorales y tendencias de la población representada en las fechas del levantamiento de los datos.

La pregunta base para captar la preferencia electoral es: “En julio del próximo año habrá elecciones para elegir Presidente de la República. Si el día de hoy fuera la elección, ¿por cuál partido votaría usted?” La no respuesta total registrada fue de 11.7 %.

Encuesta ordenada y patrocinada por Periódico Excélsior, S.A. de C.V. y llevada a cabo por BGC, Ulises Beltrán y Asocs., S.C.

--	--	--	--	--	--

Encuestador

--	--

Estado

--	--	--	--

Municipio/Delegación

--	--	--	--

Sección

--	--

Mz.

--	--

Folio

--

Versión

NACIONAL MAYO 2012

Marque rechazo

1	2	3	4	5	6	7	
---	---	---	---	---	---	---	--

Hora inicio: \_\_\_\_\_:\_\_\_\_\_

--	--

Día

--	--

Mes

## SELECCIÓN DEL RESPONDENTE:

I. ¿Podría decirme cuántas personas de 18 años y más, incluyéndose usted, viven en su hogar, sin contar el servicio doméstico?

Número de personas 

--	--	--

II. Empezando por el más chico, ¿me podría decir el primer nombre de cada uno de los miembros de su familia entre 18 años y más incluyéndose usted, sin incluir visitas temporales ni servidumbre?

III. ¿En qué día y mes cumple años?... [MENCIONAR NOMBRES]?

Núm. de Individuo	Nombre	Edad	Sexo		Día y Mes		
			H	M			
1		<table border="1"><tr><td></td><td></td></tr></table>			1	2	
2		<table border="1"><tr><td></td><td></td></tr></table>			1	2	
3		<table border="1"><tr><td></td><td></td></tr></table>			1	2	
4		<table border="1"><tr><td></td><td></td></tr></table>			1	2	
5		<table border="1"><tr><td></td><td></td></tr></table>			1	2	
6		<table border="1"><tr><td></td><td></td></tr></table>			1	2	
7		<table border="1"><tr><td></td><td></td></tr></table>			1	2	

INSTRUCCIONES: Encuestador, seleccione al individuo dentro del hogar que haya cumplido años más recientemente:

IV. Número del Individuo seleccionado: 

--

 Fecha: Día y mes de nacimiento del entrevistado \_\_\_\_\_

**ENCUESTADOR: LA ENTREVISTA SÓLO SE APLICA A PERSONAS QUE ESTÉN EMPADRONADAS PARA VOTAR EN EL MUNICIPIO DONDE ENCUESTA:**

V. Esta encuesta se la queremos hacer a gente que viva aquí. Para saberlo le quiero preguntar: ¿su credencial de elector tiene domicilio de este municipio/delegación?

**SÍ→ SI LE CONTESTAN QUE SÍ, HACER ENTREVISTA**

NO  
NO SABE  
NO CONTESTÓ



**AGRADEZCA Y TERMINE ENTREVISTA**

**Hora inicio: \_\_\_\_\_:\_\_\_\_\_**

I. Comparada con la situación que tenía hace un año el país, ¿cómo diría usted que está la situación actual del país, mejor o peor?

Mejor (1) Peor (4)  
Igual de bien (2) (espontánea) NS (8)  
Igual de mal (3) (espontánea) NC (9)

--

**f. Frecuencia y tratamiento de la no-respuesta.**

Bajo el supuesto de que la preferencia política (voto) de quienes no respondan la entrevista se distribuye igual que la de quienes sí contesten, la no respuesta será reportada pero eliminada en la estimación de las proporciones.

Los porcentaje de la no respuesta en la pregunta *“En julio del próximo año habrá elecciones para elegir Presidente de la República. Si el día de hoy fuera la elección, ¿por cuál partido votaría usted?”* son los siguientes:

Ninguno 1.9%

No sabe 4.2%

Blanco 3.5%

Anulado 2.1%

La no respuesta total registrada fue de 11.7%

**g. Tasa de rechazo general de la entrevista.**

La tasa de rechazo fue de 46%.

**4. Método de recolección de la información.**

Entrevista cara a cara realizada en la vivienda del entrevistado.

**5. Fecha**

El levantamiento se efectuó entre el 7 y el 9 de mayo de 2012.

**6. Instrumento de medición y definición de conceptos incluidos en el mismo:**

**Definición de conceptos**

- 8, 9, 10, 11A, 11B, 12, 14, 16, 16A, 18, 20, 23 conceptualmente son preguntas para estimar la intención de voto por partidos, identidad partidista y solidez de la preferencia
- 7, 19, 19A, 19B, 22, 24 conceptualmente son preguntas para medir el posicionamiento público de los candidatos presidenciales y sus atributos
- 3, 4, 5, 6, 13, 15, conceptualmente son preguntas para estimar la probabilidad de ir a votar
- 1, 2, 17, 18, 21, 25, 26, 27, 28 conceptualmente son preguntas contextuales a la elección

2. ¿Cuál considera usted que es el principal problema del país?

- Inseguridad/ delincuencia (1)
- Desempleo (2)
- Asesinatos/ violencia (3)
- Narcotráfico (4)
- Mala Economía/ crisis (5)
- Drogadicción (6)
- Bajos salarios (7)
- Inflación/ alza de precios (8)
- Corrupción (9)
- Pobreza / ayuda a los pobres (10)
- Mal gobierno (11)
- Educación (12)
- Otro (13)
- Ninguno (97)
- NS (98)
- NC (99)

3. ¿Me puede decir cuál es la fecha exacta de las próximas elecciones para Presidente de la República?

- 1 de julio (1) Otro año (4)
- Dijo otro día de julio (2) No sabe (8)
- o sólo mencionó julio (2) No contestó (9)
- Otro mes de 2012 o sólo mencionó que este año (3)

4. ¿Qué tanta atención le ha puesto usted a las noticias sobre las campañas electorales para Presidente de la República: mucha, bastante, regular, poca o ninguna atención?

- Mucha (1) Poca (4)
- Bastante (2) Ninguna (5)
- Regular (3) No contestó (9)

5. En julio próximo habrá elecciones para elegir Presidente de la República, senadores y diputados federales. ¿Qué tan interesado está usted de ir a votar en las elecciones para elegir Presidente de la República: totalmente interesado, bastante interesado, medio interesado, poco interesado o nada interesado?

- Totalmente interesado (1) NS/NC (9)
- Bastante interesado (2)
- Medio interesado (3)
- Poco interesado (4)
- Nada interesado, no va a votar (5)

6. Y dígame, ¿qué tan seguro está usted de ir a votar en estas elecciones: totalmente seguro, bastante seguro, medio seguro, poco seguro o nada seguro?

- Totalmente seguro (1)
- Bastante seguro (2)
- Medio seguro (3)
- Poco seguro (4)
- Nada seguro, no va a votar (5)
- NS/NC (9)

7. Con lo que usted ha escuchado, ¿quiénes son los candidatos que compiten para Presidente de la República?

**ESPONTÁNEA. (ENCUESTADOR: SI SOLO LE MENCIONAN UNA O DOS PERSONAS, PREGUNTAR "¿alguién más")**

	SI MENCIÓN	NO MENCIÓN	
Josefina Vázquez Mota	(1)	(2)	
<b>Enrique Peña Nieto</b>	<b>(1)</b>	<b>(2)</b>	
Andrés Manuel López Obrador	(1)	(2)	
<b>Gabriel Quadri</b>	<b>(1)</b>	<b>(2)</b>	
<b>Otro</b>	<b>(1)</b>	<b>(2)</b>	

8. Ahora bien, ¿quién le gustaría a usted que fuera el próximo Presidente de la República? (ESPONTANEA)

- Enrique Peña Nieto (1)
- Andrés Manuel López Obrador (2)
- Josefina Vázquez Mota (3)
- Gabriel Quadri (4)
- Otro (8)
- NS/NC (9)

**PELEPRE. ENCUESTADOR: ENTREGUE LA BOLETA**

**"A" LEA:** En estos momentos le voy a dar una hoja. Por favor marque su respuesta y deposite la hoja en esta bolsa. La pregunta que le pido por favor me conteste es la siguiente.

*En julio próximo habrá elecciones para elegir Presidente de la República. Si el día de hoy fuera la elección, ¿por cuál partido o candidato votaría usted?*

Le pido que meta la hoja en la bolsa para que esté usted seguro (a) que su respuesta es anónima, confidencial y secreta. Como usted ve, esta hoja es muy diferente a una boleta electoral y se usará solamente en esta encuesta. Su respuesta es confidencial y se usará sólo con fines estadísticos.

10. ¿Está usted completamente seguro de que votará por ese partido o cree que pudiera cambiar de opción de aquí a la elección?

- Completamente seguro (1) NS (8)
- Pudiera cambiar de opción (2) N/C (9)

11A. Ese candidato que usted prefiere, ¿qué tantas posibilidades tiene de ganar la elección presidencial: todas las posibilidades, bastantes posibilidades, pocas posibilidades o ninguna posibilidad de ganar?

- Todas las posibilidades (1) ninguna posibilidad (4)
- Bastantes posibilidades (2) No prefiero a ninguno (5)
- Pocas posibilidades (3) NS/NC (6)

**11B.** Si tuviera que elegir un candidato distinto al que escogió en la boleta, ¿por cuál otro votaría para Presidente de la República? (ESPONTANEA)

--	--

Josefina Vázquez Mota del PAN (1) Otro (7)  
 Enrique Peña Nieto del PRI-PVEM (2) Ninguno (8)  
 A. M. López Obrador del PRD-PT-MC (3) NS (9)  
 Gabriel Quadri de Nueva Alianza (4) NC (10)

**12.** Ahora ponga mucha atención pues le quiero pedir que me ayude con esta pregunta. En las próximas elecciones para Presidente de la República, imagine usted que tiene cinco votos que puede repartir ya sea en un solo partido, en varios o en la abstención. ¿Cómo repartiría usted esos cinco votos?

(ENCUESTADOR: ENTREGUE TARJETA I Y VEA QUE LOS VALORES ANOTADOS SUMEN CINCO)

A	PAN Josefina Vázquez Mota		
B	PRI Enrique Peña Nieto		
C	PRD Andrés Manuel López Obrador		
D	PT Partido del Trabajo Andrés Manuel López Obrador		
E	Partido Verde Enrique Peña Nieto		
F	Movimiento Ciudadano Andrés Manuel López Obrador		
G	Nueva Alianza Gabriel Quadri		
H	Otro		
I	Ninguno		
J	NS		
K	NC		
L	Abstención		

**13.** Del total de elecciones federales y locales que ha habido desde que usted tiene edad para votar, ¿en cuántas ha votado usted: siempre en todas estas elecciones, en la mayoría de ellas, en la mitad de esas elecciones, en menos de la mitad o en ninguna elección?

En todas estas elecciones (1) En ninguna elección (5)  
 En la mayoría de ellas (2) Apenas tiene edad (6)  
 En la mitad (3) para votar (8)  
 En menos de la mitad (4) NS/NC (8)

--

**PELEDIP. ENCUESTADOR: ENTREGUE LA BOLETA "B" LEA:**

En estos momentos le voy a dar otra hoja. Por favor marque su respuesta y deposite la hoja en esta caja. La pregunta que le pido por favor me conteste es la siguiente.

*También en julio próximo habrá elecciones para elegir*

*diputados federales. Si el día de hoy fuera la elección, ¿por cuál partido votaría usted?*

**15.** En su opinión, ¿qué tanto cree que puede influir su voto en las elecciones de Presidente de la República: mucho, regular, poco o nada?

Mucho (1) NS (5)  
 Regular (2) NC (6)  
 Poco (3)  
 Nada (4)

--

**16.** Independientemente del partido por el cual usted vota, ¿normalmente se considera panista, priísta o perredista?

Panista (1) NS (8)  
 →17  
 Priísta (2) NC (9)  
 →17  
 Perredista (3)  
 De otro partido (4)  
 No se identifica con ningún partido (5) →17

--

**16A** ¿Y qué tan .... (PREGUNTAR SEGÚN RESPUESTA A PREGUNTA ANTERIOR) se considera usted: mucho o poco?

Mucho (1) NS (8)  
 Poco (2) NC (9)

--

**17.** En general, ¿está usted de acuerdo o en desacuerdo con la manera de gobernar del presidente Felipe Calderón?

Acuerdo (1) Desacuerdo (4)  
 Acuerdo en parte (esp.) (2) NS (8)  
 Desacuerdo en parte (esp.) (3) NC (9)

--

**18.** ¿Por cuál o cuáles partidos nunca votaría? (ACEPTAR VARIAS MENCIONES)

	Sí mención	No mención
PAN	(1)	(2)
PRI	(1)	(2)
PRD	(1)	(2)
Partido Verde	(1)	(2)
PT Partido del Trabajo	(1)	(2)
Movimiento Ciudadano	(1)	(2)
Nueva Alianza	(1)	(2)

19. Le voy a leer una lista de personas. ¿Ha oído mencionar a...? (ENCUESTADOR: Si no ha oído mencionar el nombre de alguna persona, continúe con el que sigue)

**SI LO HA OÍDO MENCIONAR, PREGUNTAR:**

19A. ¿Qué opinión tiene de él (ella), muy buena, buena, mala o muy mala?

19B. ¿Estaría usted dispuesto o no a votar por él (ella) para Presidente(a)?

	19		→	19A						→	19B		
	NO	SÍ		Muy buena	Buena	Regular (esp.)	Mala	Muy mala	Conoce sin opinión		Sí	No	NS/NC
19.1 Enrique Peña Nieto	(2)	(1)		(1)	(2)	(3)	(4)	(5)	(9)		(1)	(2)	(9)
19.2 Josefina Vázquez Mota	(2)	(1)		(1)	(2)	(3)	(4)	(5)	(9)		(1)	(2)	(9)
19.3 Andrés Manuel López Obrador	(2)	(1)		(1)	(2)	(3)	(4)	(5)	(9)		(1)	(2)	(9)
19.4 Gabriel Quadri	(2)	(1)		(1)	(2)	(3)	(4)	(5)	(9)		(1)	(2)	(9)

20. Si los únicos candidatos a la Presidencia fueran Josefina Vázquez Mota por el PAN, Enrique Peña Nieto por el PRI-Partido-Verde, Gabriel Quadri por Nueva Alianza y Andrés Manuel López Obrador por el PRD-PT-Movimiento Ciudadano, ¿por cuál votaría usted?

- Josefina Vázquez Mota del PAN (1)
- Enrique Peña Nieto del PRI-PVEM (2)
- Andrés M. López Obrador del PRD-PT-MC (3)
- Gabriel Quadri del PANAL (4)
- Ninguno (espontánea) (7)
- NS (8)
- NC (9)

21. Con lo que usted sabe, ¿cuáles son las cámaras que tiene el Congreso de México?

- Diputados y Senadores (1) Otros (4)
- Diputados (2) NS (8)
- Senadores (3) NC (9)

22. Entre Josefina Vázquez Mota, Enrique Peña Nieto y Andrés Manuel López Obrador, ¿quién cree usted que...?

**(ENCUESTADOR: LEA CADA UNO DE LOS ATRIBUTOS Y ESPERE RESPUESTA)**

	Vázquez Mota	Peña Nieto	López Obrador	Ninguno (ESP)	NS/NC
Es más capaz para resolver los problemas	(1)	(2)	(3)	(6)	(9)
Es más honrado para manejar el dinero del pueblo	(1)	(2)	(3)	(6)	(9)
Tiene más experiencia para gobernar	(1)	(2)	(3)	(6)	(9)
Es más cercano a la gente	(1)	(2)	(3)	(6)	(9)
Representa más un cambio	(1)	(2)	(3)	(6)	(9)
Es más creíble en lo que dice	(1)	(2)	(3)	(6)	(9)

23. De las siguientes afirmaciones, ¿cuál se acerca más a lo que usted piensa? (LEA OPCIONES 1 Y 2)

- Usted siempre vota por el mismo partido, o (1)
- A veces vota por un partido y a veces por otro (2)
- Ninguna de las dos (espontánea) (3)
- Ns/Nc (9)

24. Entre Josefina Vázquez Mota, Enrique Peña Nieto y Andrés Manuel López Obrador, ¿quién cree usted que...?

**(ENCUESTADOR: LEA CADA UNO DE LOS ATRIBUTOS Y ESPERE RESPUESTA)**

	Vázquez Mota	Peña Nieto	López Obrador	Ninguno (ESP)	NS/NC
Lograría más que se creen empleos	(1)	(2)	(3)	(6)	(9)
Mejoraría la educación	(1)	(2)	(3)	(6)	(9)
Tendría más firmeza para combatir la inseguridad y al crimen organizado	(1)	(2)	(3)	(6)	(9)
Mejoraría los servicios de salud	(1)	(2)	(3)	(6)	(9)
Combatiría mejor la pobreza	(1)	(2)	(3)	(6)	(9)

25. Comparada con la situación económica que tenía hace un año el país, ¿cómo diría usted que está la situación económica actual del país, mejor o peor?

- Mejor (1) Peor (4)
- Igual de bien (2) (espontánea) NS (8)
- Igual de mal (3) (espontánea) NC (9)

26. Comparada con la situación de la seguridad pública que tenía hace un año el país, ¿cómo diría usted que está la situación de la seguridad pública actual del país, mejor o peor?

- Mejor (1) Peor (4)
- Igual de bien (2) (espontánea) NS (8)
- Igual de mal (3) (espontánea) NC (9)



27.- Este domingo pasado se realizó el primer debate entre candidatos a la Presidencia de la República. Dígame si antes de que se lo mencionara, usted ya estaba enterado o no de ese debate.

Ya estaba enterado (1)      No estaba enterado (2)

→socioecon

NC      (3) →socioecon

28.- Con lo que usted sabe, ¿quién cree que ganó el debate?  
(ESPONTANEA)

Josefina Vázquez Mota	(1)	<input type="checkbox"/>
Enrique Peña Nieto	(2)	
Andrés Manuel López Obrador	(3)	
Gabriel Quadri	(4)	
Ninguno	(6)	
N/S	(8)	
N/C	(9)	

**SOCIOECONÓMICOS**

(ENCUESTADOR ANOTE SIN PREGUNTAR)

**A. Sexo**

Hombre (1)      Mujer (2)

**B. ¿Cuántos años cumplidos tiene usted?**

NS/NC (99)

**C. ¿Hasta qué año escolar estudió usted (grado máximo)?**

- Ninguno (1)
- Primaria (2)
- Secundaria (3)
- Preparatoria (4)
- Universidad (5)
- Posgrado (después de universidad) (6)
- N/C (9)

**D. ¿Tiene usted empleo por el que reciba algún ingreso actualmente?**

Sí (1)                      No (2) ⇒G

**E. ¿En qué lugar trabaja?**

- Gobierno federal, estatal o municipal (1)
- Paraestatal, Organismo descentralizado (2)
- (empresa del gobierno descentralizada)
- Empresa privada (3)
- Negocio privado (4)
- Ejercicio o práctica independiente (5)
- No responde (9)

**F. En su trabajo, la semana pasada usted era:**

- Empleado u obrero (1)
- Jornalero o peón (2)
- Patrón o empresario (3)
- (contrata trabajadores)
- Profesionista independiente (4)
- Trabajador por su cuenta (5)
- (no contrata trabajadores)
- Trabajador sin pago (6)
- (negocio o predio familiar)
- No responde (9)

⇒H

**G. Si no tiene empleo, usted es:**

- Ama de casa (1)
- Jubilado (3)
- NS/NC (9)
- Estudiante (2)
- Desempleado (4)

**H. Sumando los ingresos de todas las personas que trabajan en su casa, ¿cuál es el rango de ingreso familiar mensual?**

- 0-1 Sal. Mín (0 – 1,870) (1)
- 1-3 Sal. Mín. (1,871 – 5,610) (2)
- 3-5 Sal. Mín. (5,611 – 9,350) (3)

- 5-7 Sal. Mín. (9,351 – 13,090) (4)
- 7-10 Sal. Mín.(13,091 – 18,700) (5)
- 10-30 Sal. Mín (18,701 – 56,100) (6)
- 30-+ Sal. Mín.(56,101 - + ) (7)
- NS/NC (9)

**I. Como usted sabe, hay dos clases de teléfonos: los teléfonos fijos y los teléfonos celulares ¿Tiene usted teléfono fijo en su vivienda?**

Sí (1)    No (2)    NC (9)

**J. ¿Cuenta usted con teléfono celular?**

Sí (1)                      N/C (9)

No (2)

**AMAI 1.- Pensando en el jefe de familia de su hogar, ¿cuál fue el último año de estudios que terminó?**

- No estudió (01)
- Primaria incompleta (02)
- Primaria completa (03)
- Secundaria incompleta (04)
- Secundaria completa (05)
- Carrera comercial (06)
- Carrera técnica (07)
- Preparatoria incompleta (08)
- Preparatoria Completa (09)
- Licenciatura incompleta (10)
- Licenciatura completa (11)
- Maestría/Diplomado (12)
- Doctorado (13)
- NS/NC (99)

**AMAI 2** En su vivienda, ¿cuenta con calentador propio de agua o boiler?

Sí (1)    No (2)    NS (98)    NC (99)

**AMAI 3.** ¿Con cuántas habitaciones cuenta su vivienda?, por favor incluya las recámaras, sala, cocina, comedor, y todos los otros cuartos que tenga, pero no cuente baños, pasillos, patios, cochera.

\_\_\_\_\_ NS (98)    NC (99)

**AMAI 4.** Contando todos los focos que utiliza para iluminar su vivienda, incluyendo los de techos, paredes y lámparas de buró o piso, dígame, ¿cuántos focos tiene en su vivienda?

\_\_\_\_\_ NS (98)    NC (99)

**AMAI 5.** En su hogar, ¿cuántos automóviles hay, no importa que sean taxi o un auto de alguna compañía?

\_\_\_\_\_ NS (98)    NC (99)

**AMAI 6.** ¿Cuántos baños con regadera tiene dentro de su hogar?

\_\_\_\_\_ NS (98)    NC (99)

**Hora término:** \_\_\_\_\_ : \_\_\_\_\_

Nombre del encuestador (nombre y apellido completo) :

\_\_\_\_\_

Nombre del supervisor (nombre y apellido completo):

\_\_\_\_\_

Anote calle y número del domicilio donde realizó la entrevista

\_\_\_\_\_

Especifique: entre calle

\_\_\_\_\_

y calle \_\_\_\_\_

Barrio o colonia:

\_\_\_\_\_

Localidad (nombre de la ciudad o población) donde efectuó la entrevista:

\_\_\_\_\_

Municipio \_\_\_\_\_

\_\_\_\_\_