

BGC

BELTRÁN
& ASOCIADOS

Investigación

•
Posicionamiento

•
Persuasión

México, D.F., 7 de febrero de 2012

Lic. Edmundo Jacobo Molina,

Secretario Ejecutivo del
Instituto Federal Electoral
P R E S E N T E


Estimado Lic. Jacobo,

Por este conducto, en base en el Acuerdo del Consejo General del Instituto Federal Electoral por el que se establecen los lineamientos, así como los criterios generales de carácter científico que deberán observar las personas físicas y morales que pretendan ordenar, realizar y/o publicar encuestas por muestreo, encuestas de salidas y/o conteos rápidos durante el proceso electoral 2011-2012, hacemos entrega de la copia del estudio de la encuesta nacional preelectoral que fue difundida en el diario Excélsior el pasado 10 de enero, así como las bases de datos. Este estudio se basó en una encuesta de entrevistas cara a cara en viviendas y en una encuesta telefónica, ambas nacionales.

Para este fin, adjuntos encontrará:

- Los datos que permiten identificar fehacientemente a quien ordenó, realizó, publicó y/o difundió el estudio
- Las características generales de la encuesta, incluidos los apartados indicados en el anexo del Acuerdo relativo a los criterios generales de carácter científico.
- Los principales resultados relativos a las preferencias electorales o tendencias de la votación.
- La documentación que acredita especialización y formación académica en la cual se demuestra conocimiento en el área de la investigación de la opinión pública y que prueba pertenencia a algún gremio de la opinión pública.
- Copia del acta constitutiva de la organización
- Base de datos de la encuesta en vivienda y telefónica

Sin más por el momento, le envío un cordial saludo,


Ulises Beltrán Ugarte
Director General y
Representante Legal.

INSTITUTO FEDERAL
ELECTORAL
Alfredo
Redacción
2012 FEB -9 PM 12: 59
- ESTUDIO JIMENEZ
- Datos nacionales convalidados
- DISCO COMPACTO
SECRETARIA EJECUTIVA

Mexicali 48

Col. Hipódromo

06100, Cuauhtémoc

México, D.F.

5211 3044

www.bgc.com.mx

DATOS QUE PERMITEN IDENTIFICAR FEHACIENTEMENTE A LA PERSONA FÍSICA O MORAL QUE ORDENÓ, REALIZÓ. PUBLICÓ Y/O DIFUNDIÓ LA ENCUESTA

PERSONA MORAL QUE LLEVÓ A CABO LAS ENCUESTAS:

--Nombre o razón social

BGC, Ulises Beltrán y Asocs., S.C.

--Domicilio legal

Mexicali 48
Colonia Hipódromo Condesa
Delegación Cuauhtémoc
C.P. 06100
México, DF

--Teléfono:

+ 52 (55) 52113044

--Correo electrónico:

leticiajuarez@bgc.com.mx

alejandrocruz@bgc.com.mx

PERSONA MORAL QUE ORDENÓ LA PUBLICACIÓN DE LAS ENCUESTAS:

La encuestas son resultado de una iniciativa conjunta de BGC, Ulises Beltrán y Asocs., S.C. y Excélsior

--Nombre o razón social

BGC, Ulises Beltrán y Asocs., S.C. (datos para contacto ya antes mencionados)

--Nombre o razón social

Periódico Excélsior, S.A. de C.V.

--Domicilio legal

Bucareli No. 1,
Col. Centro.
C.P. 06600

México, D.F.

--Teléfono:

+ 52 (55) 5128 3000

--Correo electrónico:

pascal.beltrandelrio@nuevoexelsior.com.mx

PERSONAS MORALES QUE PATROCINARON LA ENCUESTA

--Nombre o razón social

BGC, Ulises Beltrán y Asocs., S.C. (datos para contacto ya antes mencionados)

Periódico Excélsior, S.A. de C.V. (datos para contacto ya antes mencionados)

PERSONA MORAL QUE PUBLICÓ LA ENCUESTA

--Nombre o razón social

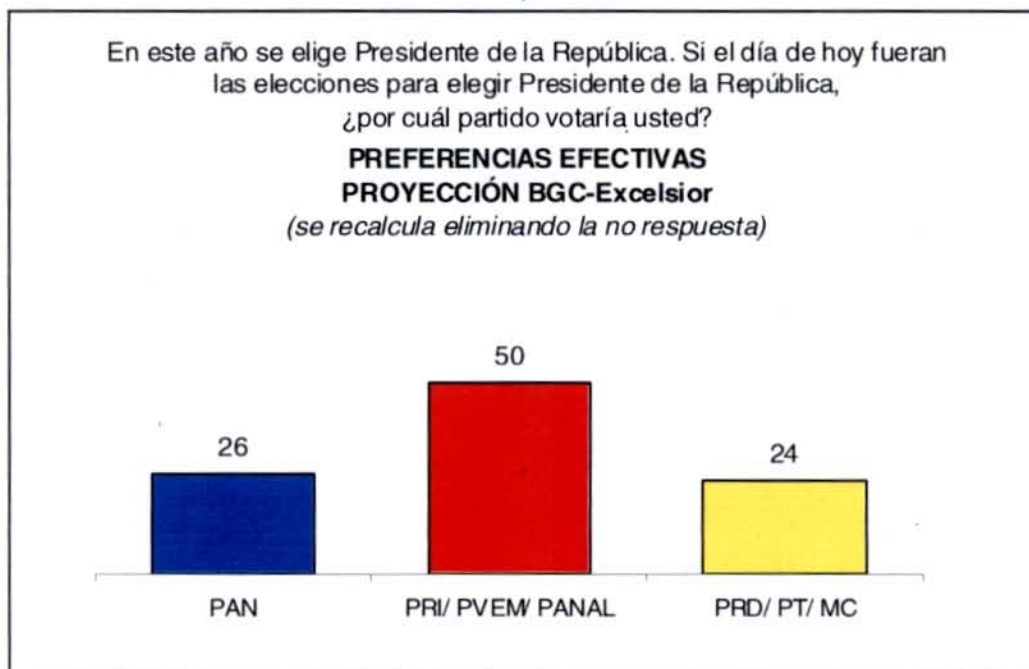
Periódico Excélsior, S.A. de C.V. (datos para contacto ya antes mencionados)

PRINCIPALES RESULTADOS RELATIVOS A LAS PREFERENCIAS ELECTORALES



Al comenzar el 2012, la coalición del PRI, Partido Verde y Nueva Alianza encabeza las preferencias electorales mientras que el candidato de la coalición PRD, PT y Convergencia, Andrés Manuel López Obrador le disputa cercanamente el segundo lugar al PAN, mientras éste no define a su candidato o candidata, según se desprende de la proyección de preferencias BGC-Excelsior.

En la competencia por los Pinos, la coalición encabezada por el tricolor logra 50% de las preferencias efectivas de los probables votantes, superando por dos a uno a Acción Nacional y a la coalición Movimiento Progresista, que alcanzan el 26% y 24% de las intenciones de voto, respectivamente.



Al inicio de enero, Josefina Vázquez Mota se ubica como la aspirante mejor posicionada en el índice BGC- Excelsior de popularidad. Es conocida por la mayoría de la población (68%), genera una impresión positiva en la mitad de los votantes y es quien tiene menos opiniones negativas. En segunda posición se ubica el ex mandatario mexiquense que es identificado por prácticamente toda la población (96%) quien, posiblemente por esa misma razón, si

bien genera ligeramente más opiniones positivas que la posible candidata del PAN, tiene una posición ligeramente menos favorable en el índice porque sus negativos son ligeramente más amplios que los de la ex diputada federal. López Obrador por su parte ocupa la tercera posición, siendo identificado por la mayoría, pero con una imagen entre regular y muy mala muy extendida (49%) que pesa mucho en su apreciación general.

| CONOCIMIENTO Y OPINIÓN DE LOS ASPIRANTES PRESIDENCIALES | | | | | | | | |
|---|------------------------|-------|---------|------|----------|------------------------------------|--------------|--------------------------------------|
| | CONOCIMIENTO Y OPINIÓN | | | | | | | INDICE BGC-EXCÉLSIOR DE POPULARIDAD* |
| | Muy buena | Buena | Regular | Mala | Muy mala | Lo conoce, pero no expresa opinión | No lo conoce | |
| | Enero 2012 | | | | | | | |
| Josefina Vázquez Mota | 8 | 41 | 10 | 10 | 3 | 6 | 22 | 60.3 |
| Enrique Peña Nieto | 10 | 42 | 8 | 21 | 10 | 5 | 4 | 55.3 |
| Andrés M. López Obrador | 8 | 37 | 14 | 20 | 15 | 3 | 3 | 50.8 |
| Santiago Creel | 1 | 31 | 16 | 28 | 4 | 7 | 13 | 49.3 |
| Ernesto Cordero | 1 | 19 | 7 | 18 | 6 | 6 | 43 | 47.8 |

***Índice BGC-Excélsior de Popularidad**

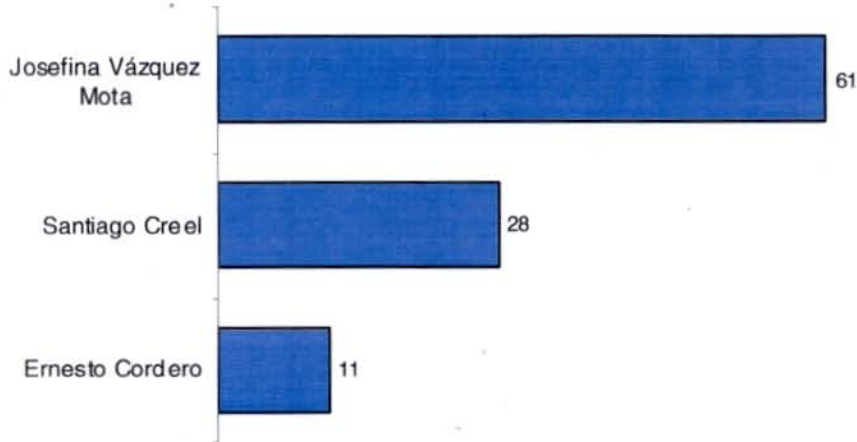
* Para generar el índice, asignamos a las respuestas de opinión sobre el personaje un valor que refleja lo positivo o negativo (muy buena=10, buena=5, regular=0, mala= -5 y muy mala=-10) y lo multiplicamos por el porcentaje de entrevistados que expresaron esa opinión. Después sumamos el resultado de esas multiplicaciones y la cifra obtenida la transformamos de modo que el valor del índice para cada personaje estudiado se ubique en una escala de 0 a 100 donde 0 indica máxima impopularidad y 100 la máxima popularidad posible.

A unas semanas de que el PAN inicie su elección interna para determinar a su candidato, la encuesta BGC-Excélsior entre el público en general revela a Josefina Vázquez Mota como la precandidata preferida del electorado como posible candidata: capta el 61% de las preferencias efectivas, aventajando por 33 puntos al senador Santiago Creel, mientras que el ex Secretario de Hacienda, Ernesto Cordero, se ubica en el fondo logrando apenas el 11% de las preferencias.

El PAN va escoger a su candidato presidencial en febrero. Dígame por favor, entre Josefina Vázquez Mota, Ernesto Cordero y Santiago Creel, ¿a quién prefiere que sea el candidato del PAN a la Presidencia de la República?

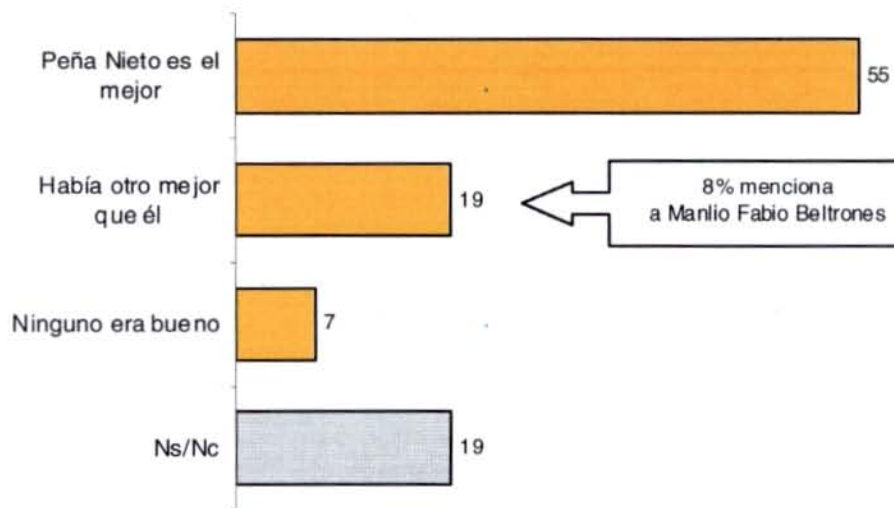
PREFERENCIAS EFECTIVAS

(se recalcula eliminando la no respuesta)

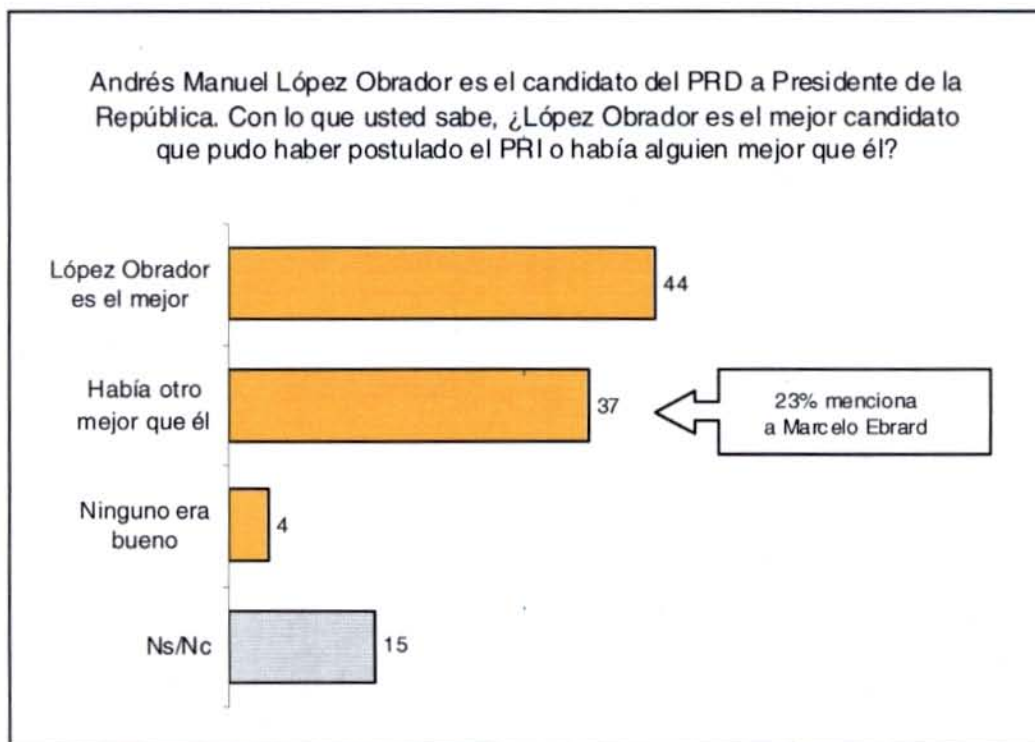


La postulación de Peña Nieto como el abanderado del PRI es bien vista por poco más de la mitad de la población: 55% cree que con Peña Nieto el PRI eligió al mejor candidato, mientras que marginalmente (8%) se menciona que el senador Manlio Fabio Beltrones hubiera sido una mejor opción para competir por la Presidencia de la República.

Enrique Peña Nieto es el candidato del PRI a Presidente de la República. Con lo que usted sabe, ¿Peña Nieto es el mejor candidato que pudo haber postulado el PRI o había alguien mejor que él?



En cambio, el nombramiento de López Obrador como el candidato de las izquierdas genera controversia ya que, aunque 44% del electorado considera que él encarna la mejor opción para contender por el PRD, 37% manifiesta que había mejores candidatos, de los cuales destaca el Jefe de Gobierno, Marcelo Ebrard, que es mencionado por el 23%.



LOS RESULTADOS SÓLO TIENEN VALIDEZ PARA EXPRESAR LA OPINIÓN, PREFERENCIAS ELECTORALES Y TENDENCIAS DE LA POBLACIÓN REPRESENTADA EN LAS FECHAS DEL LEVANTAMIENTO DE LOS DATOS.

CARACTERÍSTICAS GENERALES DE LA ENCUESTA Y CRITERIOS GENERALES DE CARÁCTER CIENTÍFICO

1. Objetivos del estudio.

El objetivo de estas encuestas probabilísticas (vivienda y telefónica) fue medir las preferencias electorales por partidos de la ciudadanía mexicana para el proceso electoral federal del 1° de julio de 2012.

2. Marco muestral.

- **Encuesta en viviendas:** El marco de muestreo utilizado para la selección de la muestra para la encuesta en viviendas fue el listado de secciones electorales de la República Mexicana obtenido de los resultados oficiales de la elección para Diputado Federal del 2009. Con este marco se garantiza una partición exhaustiva y excluyente de la población bajo estudio.
- **Encuesta telefónica:** El marco muestral se genera a partir del número de líneas telefónicas que hay en cada lada-serie (prefijo). En México los números telefónicos constan de 10 dígitos y son el resultado de unir dos segmentos: el primero (prefijo) de 6 dígitos y el segundo (sufijo) constituido por los últimos 4 de un número telefónico. Al prefijo lo conforma la unión de la clave lada y el número de serie e identifica una pequeña región geográfica del país. Por su parte, el sufijo es un número entre 0000 y 9999 que define de manera única un número telefónico perteneciente a la región determinada por el prefijo. Las series constituyen un conglomerado de números telefónicos que comparten el mismo prefijo. De estos conglomerados se derivan todos los números de la red telefónica de México. Al tomar este conjunto de conglomerados como marco muestral se garantiza que todos los números telefónicos (aún los privados) pueden salir seleccionados. Esto es, el marco tiene una cobertura total.

3. Diseño muestral.

a. Definición de población objetivo.

- **Encuesta en viviendas:** La población objetivo estuvo formada por las personas mayores de 18 años con credencial para votar que radican en el país.
- **Encuesta telefónica:** La población objetivo estuvo formada por las personas mayores de 18 años que cuentan con teléfono en su vivienda.

b. Procedimiento de selección de unidades.

- **Encuesta en viviendas:** La selección de las secciones electorales se hizo mediante un muestreo aleatorio sistemático con probabilidad proporcional al tamaño de la sección, donde el tamaño está definido por el listado nominal. La selección de la manzana y de la vivienda corresponde a un proceso sistemático, mientras que la del entrevistado se hizo mediante selección aleatoria, es decir se

listó a todos los habitantes en la vivienda por su fecha de cumpleaños y se seleccionó a la persona con la fecha de cumpleaños más cercana. En caso de que la persona seleccionada no se encontrara al momento de la visita se realizó una segunda visita para contactarla; en caso de no encontrarla, se sustituía la vivienda.

- **Encuesta telefónica:** Para seleccionar los números telefónicos que integran la muestra aleatoria nacional se emplea un método de selección aleatoria de tipo sistemático que permite asegurar que cada uno de los números telefónicos particulares tienen una probabilidad no nula, conocida e idéntica de ser seleccionados, por lo que la muestra resultante es una muestra aleatoria autoponderada.

c. Procedimiento de estimación.

Los estimadores se calculan considerando el factor de expansión generado como el inverso de la probabilidad de selección del entrevistado. Los resultados de las preferencias electorales se basan en estimación de votantes probables con base en metodología propia de la empresa.

d. Tamaño y forma de obtención de las muestras.

El tamaño de la muestra de la encuesta en viviendas fue de 1,200 entrevistas efectivas y de la encuesta telefónica de 604 entrevistas. Las muestras se obtienen aleatoriamente a partir del marco muestral descrito en el apartado 2 de este documento.

e. Calidad de la estimación: confianza y error máximo implícito en las muestras seleccionadas para cada distribución de preferencias o tendencias.

El tamaño de muestra nos permitió obtener resultados para el conjunto nacional con un nivel de confianza del 95% y un margen de error teórico máximo de ± 3.1 puntos porcentuales para la encuesta en viviendas y ± 4.1 para la encuesta telefónica.

f. Frecuencia y tratamiento de la no-respuesta.

Bajo el supuesto de que la preferencia política (voto) de quienes no respondieron la entrevista se distribuye igual que la de quienes sí contestaron, la no respuesta será reportada pero eliminada en la estimación de las proporciones.

Frecuencia (%) de la “No respuesta” a la pregunta de preferencia electoral para Presidente

| Tipo de No respuesta | Encuesta en vivienda | Encuesta telefónica |
|-------------------------|----------------------|---------------------|
| Ninguno | 3.6 | 8.7 |
| No sabe | 10.3 | 19.6 |
| No contestó (En blanco) | 3.1 | 1.8 |
| Anulado | 2.3 | - |
| No respuesta total | 19.3 | 30.1 |

g. Tasa de rechazo general de la entrevista.

La tasa de rechazo fue de 47.7% en la encuesta en vivienda y de 70% en la encuesta telefónica.

4. Método de recolección de la información.

- **Encuesta en viviendas:** Entrevista cara a cara realizada en la vivienda del entrevistado.
- **Encuesta telefónica:** La entrevista la realiza un agente telefónico y el proceso de recopilación de la información se realiza mediante el sistema CATI (*Computer Assisted Telephone Interview*) y marcación digital aleatoria.

5. Instrumento de medición y definición de conceptos incluidos en el mismo:

-Encuesta en viviendas

Definición de conceptos

- 5, PELEGOB, 8, PELEDIP, 12, 12A, 14, 16, 18, 24A, 24B, 24C, conceptualmente son **preguntas para estimar la intención de voto por partidos, en escenarios hipotéticos de competencia y en las contiendas internas para elegir candidatos dentro de los partidos con mayor fuerza electoral**
- 17, 17A, 17B conceptualmente son **preguntas para medir posicionamiento público de los aspirantes a las candidaturas presidenciales**
- 3, 4, conceptualmente son **preguntas para estimar la probabilidad de ir a votar**
- 1, 2, 7, 9, 11, 13, 19, 20, 21, 26, 27, 28, 29, 30, 31, 32, 33 conceptualmente son **preguntas contextuales a la elección**

| | | | | | | |
|----------------------|----------------------|----------------------|----------------------|----------------------|----------------------|----------------------|
| <input type="text"/> | <input type="text"/> | <input type="text"/> | <input type="text"/> | <input type="text"/> | <input type="text"/> | <input type="text"/> |
| Encuestador | Estado | Municipio | Sección | Mz. | Folio | Versión |

NACIONAL diciembre 2011

Marque rechazo 1 2 3 4 5 6 7

Hora inicio: _____ : _____ Día Mes

SELECCIÓN DEL RESPONDENTE:

I. ¿Podría decirme cuántas personas de 18 años y más, incluyéndose usted, viven en su hogar, sin contar el servicio doméstico?
Número de personas

II. Empezando por el más chico, ¿me podría decir el primer nombre de cada uno de los miembros de su familia entre 18 años y más incluyéndose usted, sin incluir visitas temporales ni servidumbre?

III. ¿En qué día y mes cumple años?... [MENCIONAR NOMBRES]?

| Núm. de Individuo | Nombre | Edad | Sexo | | Día y Mes |
|-------------------|--------|----------------------|------|---|-----------|
| | | | H | M | |
| 1 | | <input type="text"/> | 1 | 2 | |
| 2 | | <input type="text"/> | 1 | 2 | |
| 3 | | <input type="text"/> | 1 | 2 | |
| 4 | | <input type="text"/> | 1 | 2 | |
| 5 | | <input type="text"/> | 1 | 2 | |
| 6 | | <input type="text"/> | 1 | 2 | |
| 7 | | <input type="text"/> | 1 | 2 | |

INSTRUCCIONES: Encuestador, seleccione al individuo dentro del hogar que haya cumplido años más recientemente: _____

IV. Número del Individuo seleccionado: Fecha: Día y mes de nacimiento del entrevistado _____

ENCUESTADOR: LA ENTREVISTA SÓLO SE APLICA A PERSONAS QUE ESTÉN EMPADRONADAS PARA VOTAR EN EL ESTADO:

V. Esta encuesta se la queremos hacer a gente que viva en el estado. Para saberlo le quiero preguntar: ¿su credencial de elector tiene domicilio de este municipio?

SI → SI LE CONTESTAN QUE SÍ, HACER ENTREVISTA

NO }
NO SABE } **AGRADEZCA Y TERMINE**
NO CONTESTÓ } **ENTREVISTA**

Hora inicio: _____ : _____

1. Comparada con la situación que tenía hace un el país, ¿cómo diría usted que está la situación actual del país, mejor o peor?

Mejor (1) Peor (4)
Igual de bien (2) (espontánea) NS (8)
Igual de mal (3) (espontánea) NC (9)

Bastante interesado (2)
Medio interesado (3)
Poco interesado (4)
Nada interesado, no va a votar (5)
NS/NC (9)

2. ¿Cuál considera usted que es el principal problema del país?

Inseguridad/ delincuencia (1)
Desempleo (2)
Asesinatos/ violencia (3)
Narcotráfico (4)
Mala Economía/ crisis (5)
Drogadicción (6)
Bajos salarios (7)
Inflación/ alza de precios (8)
Corrupción (9)
Pobreza / ayuda a los pobres (10)
Mal gobierno (11)
Educación (12)
Otro (13)
Ninguno (97)
NS (98)
NC (99)

4. Y dígame, ¿Qué tan seguro está usted de ir a votar en estas elecciones: totalmente seguro, bastante seguro, medio seguro, poco seguro o nada seguro?

Totalmente seguro (1)
Bastante seguro (2)
Medio seguro (3)
Poco seguro (4)
Nada seguro, no va a votar (5)
NS/NC (9)

3. En julio del próximo año habrá elecciones para elegir Presidente de la República, senadores y diputados federales. ¿Qué tan interesado está usted de ir a votar en las elecciones para elegir Presidente de la República: totalmente interesado, bastante interesado, medio interesado, poco interesado o nada interesado?

Totalmente interesado (1) 10

5. Ahora bien, ¿quién le gustaría a usted que fuera el próximo Presidente de la República? (ESPONTANEA)

Enrique Peña Nieto (1)
Andrés Manuel López Obrador (2)
Santiago Creel (3)
Josefina Vázquez Mota (4)
Ernesto Cordero (5)
Marcelo Ebrard (6)
Manlio Fabio Beltrones (7)
Otro (8)
NS/NC (99)

PELEGOB ENCUESTADOR: ENTREGUE LA BOLETA "A"
LEA: En estos momentos le voy a dar una hoja. Por favor marque su respuesta y deposite la hoja en esta bolsa. La pregunta que le pido por favor me conteste es la siguiente.

En julio del próximo año habrá elecciones para elegir Presidente de la República. Si el día de hoy fuera la elección, ¿por cuál partido votaría usted?

Le pido que meta la hoja en la bolsa para que esté usted seguro (a) que su respuesta es anónima, confidencial y secreta. Como usted ve, esta hoja es muy diferente a una boleta electoral y se usará solamente en esta encuesta. Su respuesta es confidencial y se usará sólo con fines estadísticos.

7. Con lo que usted sabe, ¿cuáles son las cámaras que tiene el Congreso de México? (ENCUESTADOR NO LEA OPCIONES, REGISTRE RESPUESTA ESPONTANEA)

Diputados y Senadores (1) Otros (4)
 Diputados (2) NS (8)
 Senadores (3) NC (9)

8. Ahora ponga mucha atención pues le quiero pedir que me ayude con esta pregunta. En las próximas elecciones para Presidente de la República, imagine usted que tiene cinco votos que puede repartir ya sea en un solo partido, en varios o en la abstención. ¿Cómo repartiría usted esos cinco votos? (ENCUESTADOR: ENTREGUE TARJETA 1 Y VEA QUE LOS VALORES ANOTADOS SUMEN CINCO)

| | | | |
|---|------------------------|-------|-------|
| A | PAN | _____ | _____ |
| B | PRI | _____ | _____ |
| C | PRD | _____ | _____ |
| D | PT Partido del Trabajo | _____ | _____ |
| E | Partido Verde | _____ | _____ |
| F | Movimiento Ciudadano | _____ | _____ |
| G | Nueva Alianza | _____ | _____ |
| H | Otro | _____ | _____ |
| I | Ninguno | _____ | _____ |
| J | NS | _____ | _____ |
| K | NC | _____ | _____ |
| L | Abstención | _____ | _____ |

9. En general, ¿cuántos años dura un diputado en su cargo (puesto)? (ENCUESTADOR NO LEA OPCIONES, REGISTRE RESPUESTA ESPONTANEA)

3 años (1) Otro (2)
 NS (8) NC (9)

PELEDIP. ENCUESTADOR: ENTREGUE LA BOLETA "B"
LEA:

En estos momentos le voy a dar otra hoja. Por favor marque su respuesta y deposite la hoja en esta caja. La pregunta que le pido por favor me conteste es la siguiente.

También en julio próximo habrá elecciones para elegir diputados federales. Si el día de hoy fuera la elección, ¿por cuál partido votaría usted?

11. En general, ¿cuántos años dura un senador en su cargo (puesto)? (ENCUESTADOR NO LEA OPCIONES, REGISTRE RESPUESTA ESPONTANEA)

6 años (1) Otro (2)
 NS (8) NC (9)

12. Independientemente del partido por el cual usted vota, ¿normalmente se considera panista, priista o perredista?

Panista (1) NS (8) →13
 Priista (2) NC (9) →13
 Perredista (3)
 De otro partido (4)
 No se identifica con ningún partido (5) →13

12A ¿Y qué tan (PREGUNTAR SEGÚN RESPUESTA A PREGUNTA ANTERIOR) se considera usted: mucho o poco?

Mucho (1) NS (8)
 Poco (2) NC (9)

13. En general, ¿está usted de acuerdo o en desacuerdo con la manera de gobernar del presidente Felipe Calderón?

Acuerdo (1) Desacuerdo (4)
 Acuerdo en parte (esp.) (2) NS (8)
 Desacuerdo en parte (esp.) (3) NC (9)

14. ¿Por cuál o cuáles partidos nunca votaría? (ACEPTAR VARIAS MENCIONES)

| | Sí mención | No mención |
|------------------------|------------|------------|
| PAN | (1) | (2) |
| PRI | (1) | (2) |
| PRD | (1) | (2) |
| Partido Verde | (1) | (2) |
| PT Partido del Trabajo | (1) | (2) |
| Movimiento Ciudadano | (1) | (2) |
| Nueva Alianza | (1) | (2) |

17. Le voy a leer una lista de personas. ¿Ha oído mencionar a...? (ENCUESTADOR: Si no ha oído mencionar el nombre de alguna persona, continúe con el que sigue)

SI LO HA OÍDO MENCIONAR, PREGUNTAR:

17A. ¿Qué opinión tiene de él (ella), muy buena, buena, mala o muy mala?

17B. ¿Estaría usted dispuesto o no a votar por él (ella) para Presidente(a)?

| | 17 | | → | 17A | | | | | | 17B | | |
|----------------------------------|-----|-----|---|-----------|-------|----------------|------|----------|--------------------|-----|-----|-------|
| | NO | SÍ | | Muy buena | Buena | Regular (esp.) | Mala | Muy mala | Conoce sin opinión | Sí | No | NS/NC |
| 17.1 Enrique Peña Nieto | (2) | (1) | | (1) | (2) | (3) | (4) | (5) | (9) | (1) | (2) | (9) |
| 17.2 Josefina Vázquez Mota | (2) | (1) | | (1) | (2) | (3) | (4) | (5) | (9) | (1) | (2) | (9) |
| 17.3 Andrés Manuel López Obrador | (2) | (1) | | (1) | (2) | (3) | (4) | (5) | (9) | (1) | (2) | (9) |
| 17.4 Santiago Creel | (2) | (1) | | (1) | (2) | (3) | (4) | (5) | (9) | (1) | (2) | (9) |
| 17.5 Ernesto Cordero | (2) | (1) | | (1) | (2) | (3) | (4) | (5) | (9) | (1) | (2) | (9) |
| 17.6 Manlio Fabio Beltrones | (2) | (1) | | (1) | (2) | (3) | (4) | (5) | (9) | (1) | (2) | (9) |

18. De las siguientes afirmaciones, ¿cuál se acerca más a lo que usted piensa? (LEA OPCIONES 1 Y 2)

- Usted siempre vota por el mismo partido, o (1)
 A veces vota por un partido y a veces por otro (2)
 Ninguna de las dos (espontánea) (3)
 Ns/Nc (9)

19. El PRD ya tiene candidato a la Presidencia, ¿dígame por favor, sabe usted quién es?

- Andrés Manuel López Obrador (1) →21
 Marcelo Ebrard (2)
 Otro (3)
 NS (8)
 NC (9)

20. ¿Estaba usted enterado o no de que Andrés Manuel López Obrador es el candidato del PRD-PT y Partido Movimiento Ciudadano a la Presidencia?

- Sí estaba enterado (1)
 No estaba enterado (2)
 NC (9)

21. Por la candidatura del PRD a la Presidencia compitieron Andrés Manuel López Obrador y Marcelo Ebrard. Si se volviera a escoger entre ellos dos al candidato presidencial del PRD, ¿usted a quién preferiría de ellos?

- Andrés Manuel López Obrador (1)
 Marcelo Ebrard (2)
 Ninguno (3)
 NS (8)
 NC (9)

22. De la siguiente tarjeta (MOSTRAR TARJETA # 2) ¿Usted a quién de ellos prefiere que sea el candidato del PAN a la Presidencia?

- Santiago Creel (1)
 Josefina Vázquez Mota (2)
 Ernesto Cordero (3)
 Ninguno (espontánea) (7)
 NS (8)
 NC (9)

24a. Le voy a mostrar 3 posibles competencias de candidatos presidenciales para que me diga por cuál de ellos votaría usted.

(ENTREGAR TARJETA 3 Y LEER:) La primera competencia es la siguiente: Si los únicos candidatos a la Presidencia fueran Josefina Vázquez Mota por el PAN, Enrique Peña Nieto por el PRI-Partido-Verde-Nueva Alianza y Andrés Manuel López Obrador por el PRD-PT-Movimiento Ciudadano, ¿por cuál votaría usted?

- Josefina Vázquez Mota del PAN (1)
 Enrique Peña Nieto del PRI (2)
 Andrés M. López Obrador del PRD (3)
 Ninguno (espontánea) (7)
 NS (8)
 NC (9)

24b. (ENTREGAR TARJETA 4 Y LEER) La segunda competencia es la siguiente: Santiago Creel por el PAN, Enrique Peña Nieto por el PRI-Partido-Verde-Nueva Alianza y Andrés Manuel López Obrador por el PRD-PT-Movimiento Ciudadano, ¿por cuál votaría usted?

- Santiago Creel del PAN (1)
 Enrique Peña Nieto del PRI (2)
 Andrés M. López Obrador del PRD (3)
 Ninguno (espontánea) (7)
 NS (8)
 NC (9)

24c. (ENTREGAR TARJETA 5 Y LEER) La tercera combinación es la siguiente: Ernesto Cordero por el PAN, Enrique Peña Nieto por el PRI-Partido-Verde-Nueva Alianza y Andrés Manuel López Obrador por el PRD-PT-Movimiento Ciudadano, ¿por cuál votaría usted?

- Ernesto Cordero del PAN (1)
 Enrique Peña Nieto del PRI (2)
 Andrés M. López Obrador del PRD (3)
 Ninguno (espontánea) (7)
 NS (8)
 NC (9)

26. ¿Usted cree que el rumbo que lleva el país es el correcto o cree que lleva un rumbo equivocado?

- Es el correcto (1)
 Lleva un rumbo equivocado (2)
 NS/NC (9)

27. Con lo que usted sabe, ¿cree que el gobierno del presidente Calderón tiene las riendas del país o las cosas se están saliendo de su control?

- Tiene las riendas (1)
 Están saliendo de su control (2)
 NS/NC (9)

28. Comparada con la situación económica que tenía hace un año el país, ¿cómo diría usted que está la situación económica actual del país, mejor o peor?

Mejor (1) Peor (4)
 Igual de bien (2) (espontánea) NS (8)
 Igual de mal (3) (espontánea) NC (9)

29. Comparada con la situación de la seguridad pública que tenía hace un año el país, ¿cómo diría usted que está la situación de la seguridad pública actual del país, mejor o peor?

Mejor (1) Peor (4)
 Igual de bien (2) (espontánea) NS (8)
 Igual de mal (3) (espontánea) NC (9)

30. Considerando los cinco años que lleva como presidente, algunas personas dicen que Felipe Calderón ha hecho más de lo que se esperaba y otros dicen que ha hecho menos de lo que se esperaba. Dígame por favor, en lo que va de su gobierno, ¿Felipe Calderón ha hecho más o ha hecho menos de lo que usted esperaba como Presidente?

Más (1) Lo que esperaba (esp.) (3)
 Menos (2) NS/NC (9)

31. Por favor, dígame si está de acuerdo o en desacuerdo con la manera como Felipe Calderón está manejando...
(ENCUESTADOR: LEA OPCIONES)

| | Acuerdo | Acuerdo o en parte (esp.) | Desacuerdo | NS/NC |
|--|------------|---------------------------|------------|------------|
| La seguridad pública | (1) | (2) | (3) | (9) |
| Los servicios de salud | (1) | (2) | (3) | (9) |
| La economía | (1) | (2) | (3) | (9) |
| El combate a la corrupción de funcionarios públicos | (1) | (2) | (3) | (9) |
| La educación pública | (1) | (2) | (3) | (9) |
| La creación de empleos | (1) | (2) | (3) | (9) |
| La construcción de carreteras y puentes | (1) | (2) | (3) | (9) |
| El combate al narcotráfico | (1) | (2) | (3) | (9) |
| La creación de viviendas | (1) | (2) | (3) | (9) |
| El combate a la pobreza | (1) | (2) | (3) | (9) |
| El control del alza de precios | (1) | (2) | (3) | (9) |

32. Considerando que falta un año para que termine el gobierno de Felipe Calderón, ¿qué se acerca más a lo que usted piensa, el presidente debe buscar todavía impulsar nuevas reformas y proyectos de gobierno, o mejor debe terminar lo que ya había empezado?

Debe buscar impulsar nuevas reformas (1)
 Debe terminar lo que había empezado (2)
 Ns/Nc (9)

33. El PAN lleva 11 años en la presidencia de la República. Con lo que ha hecho el PAN en el Gobierno Federal en ese tiempo, ¿usted cree que ha valido la pena o no que este partido haya llegado a la presidencia?

Ha valido la pena (1)
 Ha valido la pena en parte (esp.) (2)
 No ha valido la pena (3)
 NS/NC (9)

SOCIOECONÓMICOS

(ENCUESTADOR ANOTE SIN PREGUNTAR)

A. Sexo (1)
 Hombre (2)
 Mujer

B. ¿Cuántos años cumplidos tiene usted?

 NS/NC (99)

C. ¿Hasta qué año escolar estudió usted (grado máximo)?
 Ninguno (1)
 Primaria (2)
 Secundaria (3)
 Preparatoria (4)
 Universidad (5)
 Posgrado (después de universidad) (6)
 NC (9)

D. ¿Tiene Usted empleo actualmente?
 Sí (1) → **H**
 No (2)

G. Si no tiene empleo, usted es:
 Ama de casa (1)
 Estudiante (2)
 Jubilado (3)
 Desempleado (4)
 NS/NC (9)

H. Sumando los ingresos de todas las personas que trabajan en su casa, ¿cuál es el rango de ingreso familiar mensual?
 0-1 Sal. Mín (0 – 1,795) (1)
 1-3 Sal. Mín. (1,796 – 5,384) (2)
 3-5 Sal. Mín. (5,385 – 8,973) (3)
 5-7 Sal. Mín. (8,974 – 12, 562) (4)
 7-10 Sal. Mín.(12,563 – 17,946) (5)
 10-30 Sal. Mín (17,947 –51,720) (6)
 30-+ Sal. Mín.(51,722 - +) (7)
 NS/NC (9)

I. Como usted sabe, hay dos clases de teléfonos: los teléfonos fijos y los teléfonos celulares ¿Tiene usted teléfono fijo en su vivienda?

Sí (1)
 No (2)
 NC (9)

J. ¿Tiene usted teléfono celular?
 Sí (1)
 No (2)
 NC (9)

Hora término: _____ : _____

Nombre del encuestador (nombre y apellido completo) :

Nombre del supervisor (nombre y apellido completo):

Anote calle y número del domicilio donde realizó la entrevista

Especifique: entre calle

y calle _____

Barrio o colonia:

Localidad (nombre de la ciudad o población) donde efectuó la entrevista:

Municipio/ Delegación : _____

Estado : _____

-Encuesta telefónica

Definición de conceptos

- 4, PELEPRE, INDEPAR, P16, P17, P18 TRIHEAD, conceptualmente son preguntas para estimar la intención de voto por partidos, en escenarios hipotéticos de competencia y en las contiendas internas para elegir candidatos dentro de los partidos con mayor fuerza electoral

- 7, 7A, OPI1, OPI1_1, OPI2, OPI2_1, OPI3, OPI3_1, OPI4, OPI4_1, OPI5, OPI5_1, 17B conceptualmente son preguntas para medir posicionamiento público de los aspirantes a las candidaturas presidenciales y los partidos

- ACU, GOB, CGR, INTERNET, P13, P13A, P14, P14A, P15, conceptualmente son preguntas contextuales a la elección

ACU.- En general, ¿está usted de acuerdo o en desacuerdo con la manera como está gobernando el presidente Felipe Calderón ?

- (1) Acuerdo
- (2) Acuerdo en parte
- (3) Desacuerdo en parte
- (4) Desacuerdo
- (5) Ns
- (6) Nc

GOB.-Por favor, ¿me puede decir el nombre del gobernador actual de...?

- (1) Correcto
- (2) Incorrecto
- (3) Ns/Nc

CGR.-Con lo que usted sabe, ¿cuáles son las cámaras que tiene el Congreso de México?

- (1) Diputados y Senadores
- (2) Diputados
- (3) Senadores
- (4) Otra respuesta
- (5) Ns/Nc

4.- ¿Quién le gustaría a usted que fuera el próximo Presidente de la República? (ESPONTANEA)

- (1) Enrique Peña Nieto
- (2) Andrés Manuel López Obrador
- (3) Marcelo Ebrard
- (4) Santiago Creel
- (5) Josefina Vázquez Mota
- (6) Manlio Fabio Beltrones
- (7) Juan Ramón de la Fuente
- (8) Ernesto Cordero
- (9) Otro
- (10) Ninguno
- (11) Registrar en papel
- (12) Ns
- (13) Nc

PELEPRE.- En este año se elige Presidente de la República, si el día de hoy fueran las elecciones para elegir Presidente de la República ¿por cuál partido votaría usted?

- (1) PAN
- (2) PRI
- (4) PRD
- (8) PT
- (9) PVEM
- (10) Otro
- (11) Ninguno
- (12) NS
- (13) NC
- (16) Movimiento Ciudadano (Convergencia)
- (26) PARTIDO NUEVA ALIANZA

INDEPAR.- Independientemente del partido por el cual usted vota ¿normalmente se considera panista, priista, perredista, o del partido Verde Ecologista o de otro partido?

- (1) Panista
- (2) Priista
- (3) Perredista
- (4) Partido Verde Ecologista
- (5) De otro partido
- (6) No se identifica con ningún partido
- (7) NS
- (8) NC

SI INDEPAR=1 O INDEPAR=2 O INDEPAR=3

IND_1.- ¿Qué tan...(ENCUESTADOR: MENCIONAR RESPUESTA DE LA PREGUNTA ANTERIOR) se considera usted, mucho o poco?

- (1) Mucho
- (2) Regular (espontánea)
- (3) Poco
- (4) NC

7.-Dígame por favor, ¿qué opinión tiene usted, buena o mala, de los siguientes partidos:...?

| | BUENA | REGULAR | MALA | NS/NC |
|----------------------------|-------|---------|------|-------|
| - PAN | (1) | (2) | (3) | (4) |
| - PRD | (1) | (2) | (3) | (4) |
| - PRI | (1) | (2) | (3) | (4) |
| - Partido Verde Ecologista | (1) | (2) | (3) | (4) |

7a.-Le voy a mencionar otros partidos. Dígame por favor, ¿qué opinión tiene usted, buena o mala, del ...?

| | BUENA | REGULAR | MALA | NS/NC |
|--------------------------------|-------|---------|------|-------|
| - PT Partido del Trabajo | (1) | (2) | (3) | (4) |
| - Partido Movimiento Ciudadano | (1) | (2) | (3) | (4) |
| - Partido Nueva Alianza | (1) | (2) | (3) | (4) |

OPI1.-Dígame por favor, si antes de que se lo mencionara, ¿usted ya había escuchado hablar de Andrés Manuel López Obrador?

- (1) Sí
- (2) No
- (3) Nc

SI OPI1=1

OPI1_1.-Dígame, ¿qué opinión tiene de Andrés Manuel López Obrador: muy buena, buena, mala o muy mala?

- (1) Muy buena
- (2) Buena
- (3) Regular (ESPONTANEO)
- (4) Mala
- (5) Muy mala
- (6) Ns/Nc

OPI2.-Dígame por favor, si antes de que se lo mencionara, ¿usted ya había escuchado hablar de Santiago Creel?

- (1) Sí
- (2) No
- (3) Nc

SI OPI2=1

OPI2_1.-Dígame, ¿qué opinión tiene de Santiago Creel: muy buena, buena, mala o muy mala?

- (1) Muy buena
- (2) Buena
- (3) Regular (ESPONTANEO)
- (4) Mala
- (5) Muy mala
- (6) Ns/Nc

OPI3.-Dígame por favor, si antes de que se lo mencionara, ¿usted ya había escuchado hablar de Enrique Peña Nieto?

- (1) Sí
- (2) No
- (3) Nc

SI OPI3=1

OPI3_1.-Dígame, ¿qué opinión tiene de Enrique Peña Nieto: muy buena, buena, mala o muy mala?

- (1) Muy buena
- (2) Buena
- (3) Regular (ESPONTANEO)
- (4) Mala
- (5) Muy mala
- (6) Ns/Nc

OPI4.-Dígame por favor, si antes de que se lo mencionara, ¿usted ya había escuchado hablar de Josefina Vázquez Mota?

- (1) Sí
- (2) No
- (3) Nc

SI OPI4=1

OPI4_1.-Dígame, ¿qué opinión tiene de Josefina Vázquez Mota: muy buena, buena, mala o muy mala?

- (1) Muy buena
- (2) Buena
- (3) Regular (ESPONTANEO)
- (4) Mala
- (5) Muy mala
- (6) Ns/Nc

OPI5.-Dígame por favor, si antes de que se lo mencionara, ¿usted ya había escuchado hablar de Ernesto Cordero?

- (1) Sí
- (2) No
- (3) Nc

SI OPI5=1

OPI5_1.-Dígame, ¿qué opinión tiene de Ernesto Cordero?:

- (1) Muy buena
- (2) Buena
- (3) Regular (ESPONTANEO)
- (4) Mala
- (5) Muy mala
- (6) Ns/Nc

13. Enrique Peña Nieto es el candidato del PRI a Presidente de la República. Con lo que usted sabe, ¿Peña Nieto es el mejor candidato que pudo haber postulado el PRI o había alguien mejor que él?

- (1) Peña Nieto es el mejor
- (2) Había otro mejor que él
- (3) Ninguno era bueno (esp.)
- (4) NS/NC

SI P13=2

13a. ¿Quién era mejor que Peña Nieto?

- (1) Manlio Fabio Beltrones
- (2) Otro
- (3) NS/NC

14. Andrés Manuel López Obrador es el candidato del PRD a Presidente de la República. Con lo que usted sabe, ¿López Obrador es el mejor candidato que pudo haber postulado el PRD o había alguien mejor que él?

- (1) López Obrador es el mejor
- (2) Había otro mejor que él
- (3) Ninguno era bueno (esp.)
- (4) NS/NC

SI P14=2

14a. ¿Quién era mejor que López Obrador?

- (1) Marcelo Ebrard
- (2) Otro
- (3) NS/NC

15.- El PAN va a escoger a su candidato presidencial en febrero. Dígame por favor, entre Josefina Vázquez Mota, Ernesto Cordero y Santiago Creel, ¿a quién prefiere que sea el candidato del PAN a Presidente de la República?

- (1) Santiago Creel
- (2) Ernesto Cordero
- (3) Josefina Vázquez Mota
- (4) Ninguno
- (5) Ns
- (6) Nc

16.-Y, dígame, ¿qué tantas posibilidades cree usted que tiene el PAN para ganar las elecciones en el 2012 y mantener la Presidencia de la República, muchas, regular, pocas o nada de posibilidades?

- (1) Muchas
- (2) Regular
- (3) Pocas
- (4) Nada
- (5) Ns/Nc

17.-Y, dígame, ¿qué tantas posibilidades cree usted que tiene el PRI para ganar las elecciones en el 2012 y recuperar la Presidencia de la República, muchas, regular, pocas o nada de posibilidades?

- (1) Muchas
- (2) Regular
- (3) Pocas
- (4) Nada
- (5) Ns/Nc

18.-Y, dígame, ¿qué tantas posibilidades cree usted que tiene el PRD para ganar las elecciones en el 2012 y llegar por primera vez a la Presidencia de la República, muchas, regular, pocas o nada de posibilidades?

- (1) Muchas
- (2) Regular
- (3) Pocas
- (4) Nada
- (5) Ns/Nc

TRIHEAD.-Suponga usted que para las próximas elecciones para presidente, si los únicos candidatos fueran Enrique Peña Nieto del PRI, Josefina Vázquez Mota del PAN y Andrés Manuel López Obrador del PRD, ¿por quién votaría usted para presidente de la República?

- (1) Josefina Vázquez Mota del PAN
- (2) Enrique Peña del PRI
- (3) Andrés Manuel López Obrador del PRD
- (4) Ninguno (ESPONTANEO)
- (5) Ns/Nc

DATOS SOCIOECONOMICOS

A.- Sexo: (1) Masculino (2) Femenino

B1.- ¿Cuántos años cumplidos tiene usted?
(99) Ns / Nc (espontánea)

6. Forma de procesamiento, estimadores e intervalos de confianza.

Para el análisis de los datos se consideró el factor de expansión generado como el inverso de la probabilidad de selección del entrevistado, también se consideraron factores de ajuste por no respuesta y por desviaciones de los parámetros poblacionales de sexo y edad (Censo 2010). De esta manera los resultados expresados no son sólo datos descriptivos de la muestra sino estimadores del total de la población objetivo (personas de 18 años y más de ambos sexos). Los intervalos de confianza al 95% se calculan como la suma del estimador puntual y ± 1.96 veces el error estándar.

7. Fechas de los levantamientos:

Encuesta en vivienda: el levantamiento se efectuó entre el 26 y 30 de diciembre de 2011.

Encuesta telefónica: se realizó entre el 6 y 7 de enero de 2012.

8. Denominación del software utilizado para el procesamiento.

Statistical Package for the Social Sciences (SPSS).

9. Método de estimación de preferencias:

La estimación de las preferencias electorales por partido expresadas para la elección presidencial se obtuvieron mediante un método de selección de votantes probables, tomando como información inicial los resultados de la encuesta nacional en viviendas levantada a finales de diciembre del 2011 (1,200 casos) actualizados con base en los cambios registrados en nuestro tracking telefónico (600 casos) mediante modelo propio de la empresa. Se expresan como preferencias efectivas pues se excluye a quienes no manifestaron alguna preferencia.