

Programa de Bajas por Suspensión

Tratamiento a Notificaciones de Suspensión expedidas por el Poder Judicial

Octubre 2011 - Abril 2012



18 de abril del 2012

Presentación

Con la finalidad de mantener los instrumentos electorales permanentemente depurados, la Dirección Ejecutiva del Registro Federal de Electores tiene entre sus atribuciones, la exclusión de registros de ciudadanos de los que la autoridad judicial ha notificado su suspensión.

Para llevar a cabo dichas actividades, expide el Poder Judicial los documentos legales que sustentan la baja, los cuales son procesados para determinar la correspondencia de los datos reportados por las instituciones contra los contenidos en la base de datos del Padrón Electoral.

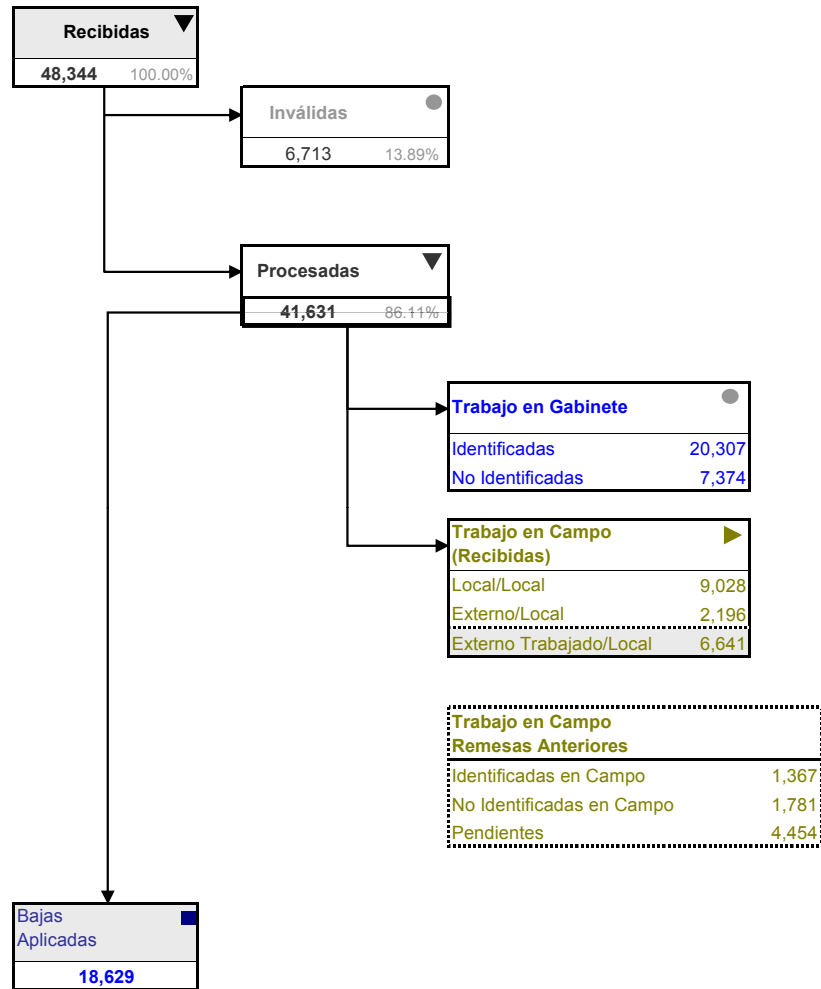
Las notificaciones de Suspensión (NS), son procesadas mediante el Sistema de Procesamiento de Información Externa (SIPIEX), a través del cual se asignan diferentes estatus, según sus propias características; de acuerdo con el resultado de la comparación con registros del Padrón Electoral:

- Identificadas en base de datos del Padrón Electoral: registro del Padrón del cual se solicita la baja del registro involucrado.
- Identificadas en base de datos por Cancelación de Trámites, registros localizados en el archivo de tramites cancelados por no haber recogido la credencial en el tiempo establecido, las cuales se resguardan en Vocalías.
- A Campo: notificaciones con candidatos en el Padrón, por lo cual se generan Testimoniales de Corroboración de Datos, para determinar su correspondencia mediante visita domiciliaria.
- BDS: Identificados en archivos históricos por Suspensión, lo cual implica que se trata de una notificación trabajada con anterioridad.
- No Identificadas: notificaciones sin candidato en Padrón las cuales son resguardadas para su posterior reprocesamiento.

Cuando en las notificaciones, se observa que el domicilio del ciudadano notificado esta en otra entidad, éstas son catalogadas para el proceso de "Búsqueda Nacional", intercambiándolas bimestralmente entre entidades, con el objeto de realizar el tratamiento en la entidad de residencia de la persona que por definición es distinta a la que registro el ciudadano suspendido.

En el mismo sentido, se incluyen los resultados del procesamiento de notificaciones por Búsqueda Nacional correspondientes al bimestre julio - agosto de 2011, dando cumplimiento al calendario establecido para dicho procesamiento.

Diagrama 1. Resultado del Programa de Bajas por Suspensión del 01 octubre del 2011 al 14 de abril del 2012



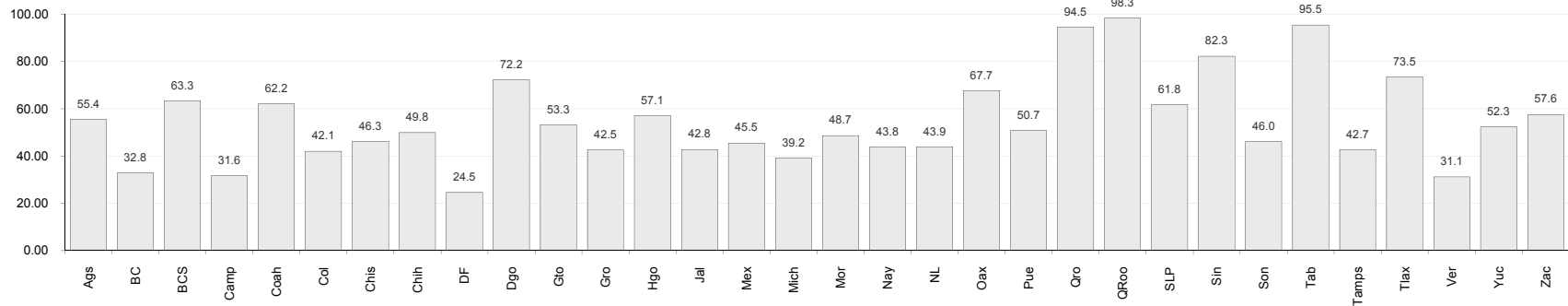
Cuadro 1. Resultados del Programa de Bajas por Suspensión por entidad federativa, según etapa del proceso
01 octubre del 2011 al 14 de abril del 2012

| Entidad | Recepción | | | Gabinete | | | | Campo | | | | Bajas Aplicadas | |
|----------------------|---------------|---------------|--------------|------------------------|---------------------------|-----------------------------|-------------------------------|-------------------------------|--------------------------------|---------------|------------------|-----------------|---------------|
| | Recibidas | Validas | Invalidas | Identificadas Gabinete | No Identificadas Gabinete | A Campo Trabajo Local/Local | A Campo Trabajo Externo/Local | A Campo Externo Trabajo/Local | Trabajadas/Periodos Anteriores | | | | |
| | | | | | | | | | Total | Identificadas | No Identificadas | | Pendientes |
| 1 | 2 | 3 | 4 | 5 | 6 | 7 | 10 | 11 | 18 | 18 | 18 | 18 | 19 |
| Totales | 48,344 | 41,631 | 6,713 | 20,307 | 7,374 | 9,028 | 2,196 | 6,641 | 2,953 | 1,367 | 1,781 | 4,454 | 18,629 |
| 1 Aguascalientes | 487 | 486 | 1 | 270 | 54 | 144 | 7 | 104 | 0 | 0 | 0 | 0 | 350 |
| 2 Baja California | 3,064 | 3,062 | 2 | 1,004 | 886 | 897 | 141 | 463 | 222 | 40 | 201 | 25 | 1,165 |
| 3 Baja California S. | 371 | 370 | 1 | 235 | 81 | 21 | 15 | 33 | 9 | 6 | 5 | 42 | 164 |
| 4 Campeche | 98 | 97 | 1 | 31 | 5 | 50 | 11 | 30 | 43 | 43 | 11 | 14 | 46 |
| 5 Coahuila | 690 | 690 | 0 | 429 | 136 | 83 | 31 | 111 | 18 | 12 | 9 | 3 | 390 |
| 6 Colima | 1,148 | 1,147 | 1 | 483 | 214 | 317 | 75 | 185 | 24 | 14 | 10 | 0 | 707 |
| 7 Chiapas | 1,578 | 1,578 | 0 | 730 | 434 | 387 | 3 | 172 | 156 | 48 | 136 | 0 | 820 |
| 8 Chihuahua | 953 | 951 | 2 | 475 | 171 | 258 | 18 | 199 | 110 | 40 | 85 | 0 | 388 |
| 9 Distrito Federal | 12,973 | 6,864 | 6,109 | 3,183 | 1,336 | 1,502 | 379 | 1,010 | 370 | 143 | 227 | 2,290 | 1,506 |
| 10 Durango | 180 | 180 | 0 | 130 | 31 | 13 | 2 | 37 | 0 | 0 | 0 | 0 | 152 |
| 11 Guanajuato | 1,591 | 1,477 | 114 | 848 | 201 | 366 | 49 | 200 | 0 | 0 | 0 | 42 | 756 |
| 12 Guerrero | 1,895 | 1,893 | 2 | 805 | 285 | 536 | 71 | 322 | 67 | 57 | 13 | 0 | 1,012 |
| 13 Hidalgo | 1,694 | 1,596 | 98 | 967 | 289 | 241 | 67 | 179 | 20 | 17 | 3 | 0 | 775 |
| 14 Jalisco | 3,784 | 3,773 | 11 | 1,621 | 627 | 816 | 179 | 557 | 345 | 187 | 158 | 378 | 1,285 |
| 15 México | 2,917 | 2,644 | 273 | 1,326 | 539 | 464 | 172 | 592 | 411 | 97 | 348 | 436 | 1,459 |
| 16 Michoacán | 567 | 563 | 4 | 222 | 87 | 94 | 39 | 194 | 36 | 18 | 18 | 0 | 473 |
| 17 Morelos | 924 | 895 | 29 | 450 | 105 | 145 | 27 | 114 | 1 | 1 | 0 | 0 | 456 |
| 18 Nayarit | 400 | 398 | 2 | 175 | 47 | 105 | 54 | 106 | 10 | 8 | 14 | 12 | 104 |
| 19 Nuevo León | 1,723 | 1,723 | 0 | 757 | 412 | 480 | 36 | 395 | 334 | 67 | 273 | 198 | 745 |
| 20 Oaxaca | 1,748 | 1,747 | 1 | 1,184 | 322 | 109 | 91 | 97 | 105 | 126 | 7 | 216 | 797 |
| 21 Puebla | 1,360 | 1,358 | 2 | 690 | 142 | 356 | 60 | 246 | 122 | 104 | 20 | 7 | 546 |
| 22 Querétaro | 1,249 | 1,245 | 4 | 1,180 | 4 | 44 | 17 | 59 | 28 | 17 | 26 | 548 | 1,163 |
| 23 Quintana Roo | 60 | 60 | 0 | 59 | 0 | 1 | 0 | 46 | 0 | 0 | 0 | 0 | 106 |
| 24 San Luis Potosí | 607 | 580 | 27 | 375 | 91 | 74 | 26 | 70 | 1 | 1 | 0 | 0 | 376 |
| 25 Sinaloa | 113 | 113 | 0 | 93 | 1 | 0 | 0 | 56 | 4 | 2 | 2 | 0 | 155 |
| 26 Sonora | 898 | 897 | 1 | 413 | 78 | 295 | 43 | 175 | 156 | 132 | 35 | 47 | 545 |
| 27 Tabasco | 22 | 22 | 0 | 21 | 0 | 1 | 0 | 30 | 3 | 2 | 1 | 1 | 0 |
| 28 Tamaulipas | 808 | 790 | 18 | 345 | 73 | 286 | 78 | 228 | 158 | 59 | 103 | 109 | 292 |
| 29 Tlaxcala | 136 | 136 | 0 | 100 | 28 | 2 | 6 | 9 | 0 | 0 | 0 | 0 | 91 |
| 30 Veracruz | 2,714 | 2,707 | 7 | 845 | 552 | 502 | 409 | 357 | 133 | 79 | 56 | 66 | 673 |
| 31 Yucatán | 1,050 | 1,047 | 3 | 549 | 82 | 325 | 53 | 169 | 64 | 46 | 18 | 20 | 687 |
| 32 Zacatecas | 542 | 542 | 0 | 312 | 61 | 114 | 37 | 96 | 3 | 1 | 2 | 0 | 445 |

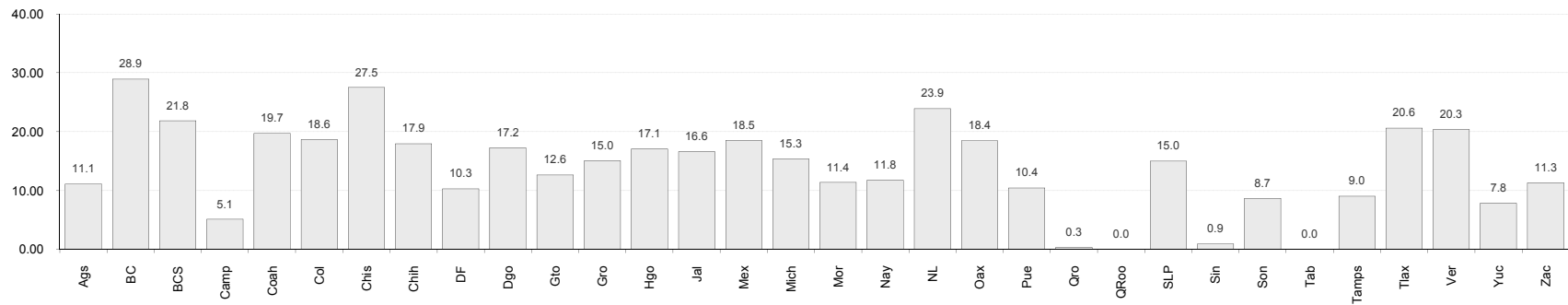
Observaciones

Graficas 1. Resultados de Gabinete
01 octubre del 2011 al 14 de abril del 2012

Porcentaje de Identificación con relación a Recibidas



Porcentaje de No Identificación con relación a Recibidas



Porcentaje de Notificaciones a Verificar A Campo con relación a Recibidas

