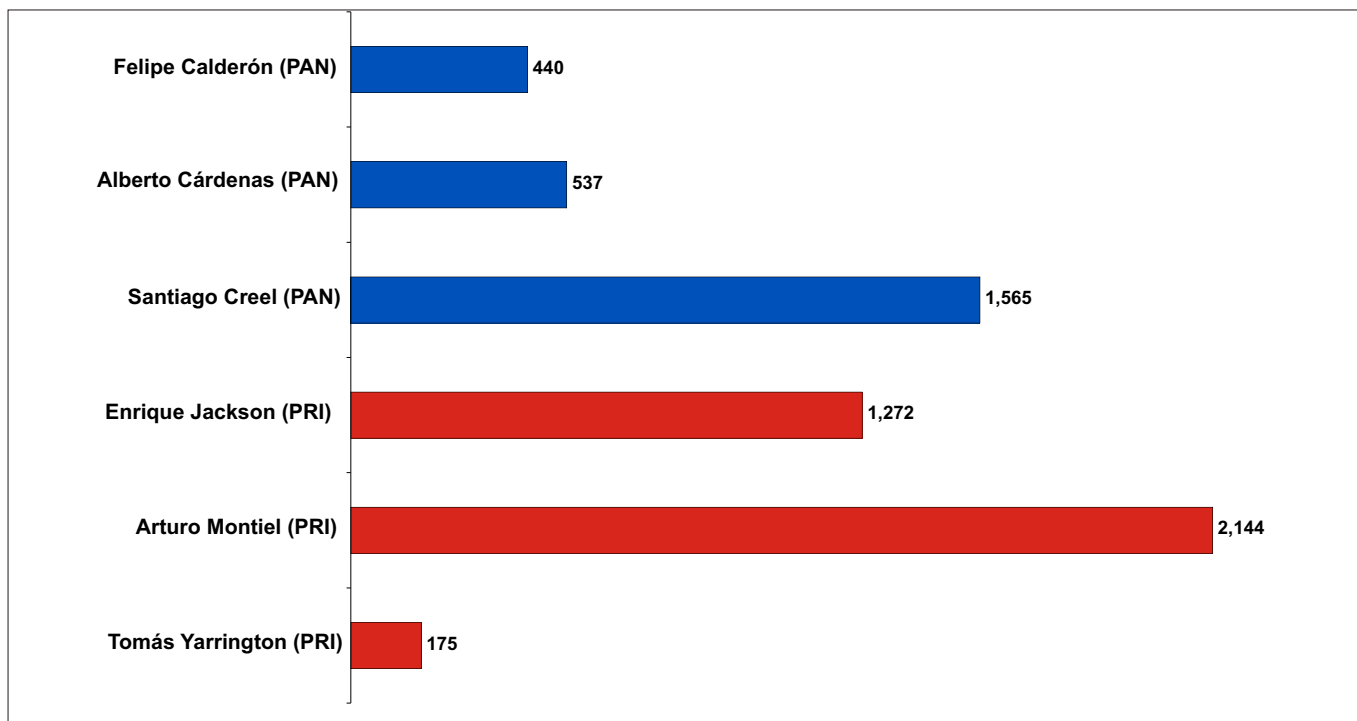


Instituto Federal Electoral
Promocionales detectados mensualmente por aspirante
del 1 al 31 de julio de 2005

Radio

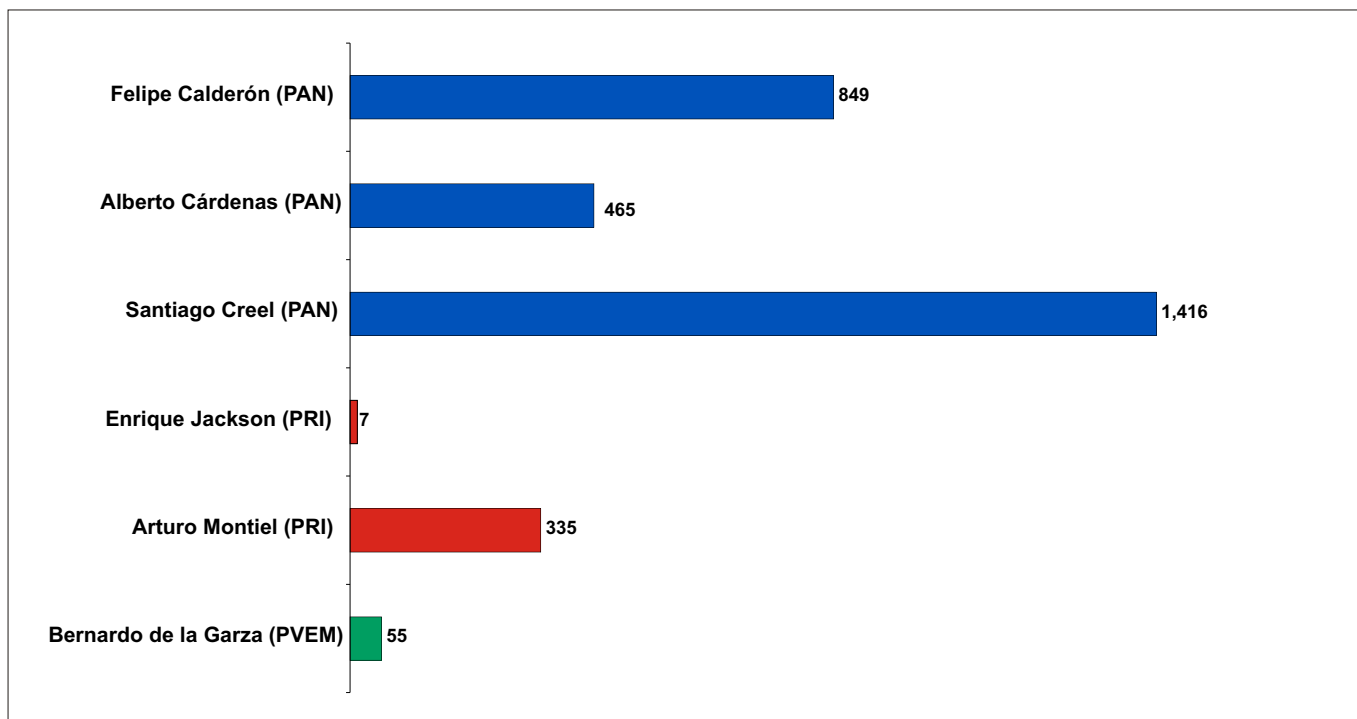
Aspirante	Promocionales	Segundos	Horario Estelar	Horario Regular
Felipe Calderón (PAN)	440	8,800	80	360
Alberto Cárdenas (PAN)	537	17,070	140	397
Santiago Creel (PAN)	1,565	46,701	395	1,170
Enrique Jackson (PRI)	1,272	25,440	400	872
Arturo Montiel (PRI)	2,144	42,880	545	1,599
Tomás Yarrington (PRI)	175	3,500	58	117
TOTAL	6,133	144,391	1,618	4,515



Instituto Federal Electoral
Promocionales detectados mensualmente por aspirante
del 1 al 31 de agosto de 2005

Radio

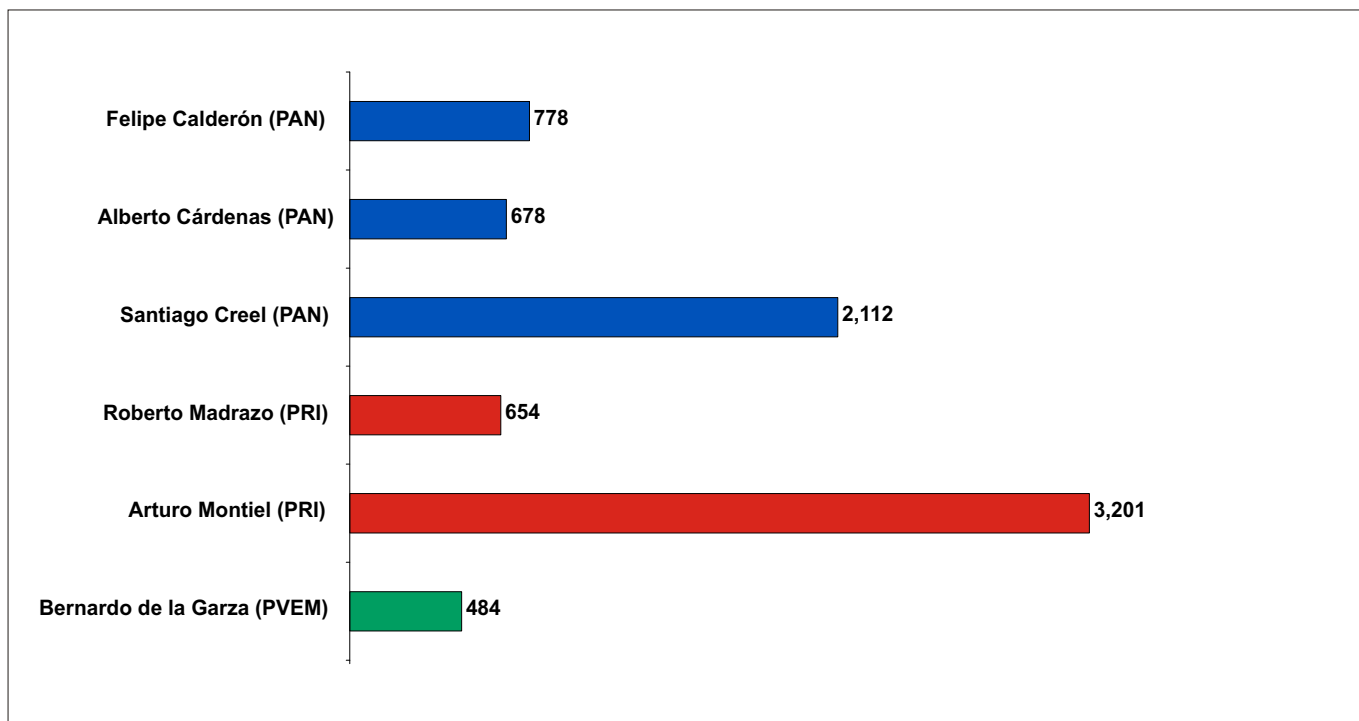
Aspirante	Promocionales	Segundos	Horario Estelar	Horario Regular
Felipe Calderón (PAN)	849	16,980	251	598
Alberto Cárdenas (PAN)	465	9,415	125	340
Santiago Creel (PAN)	1,416	29,847	306	1,110
Enrique Jackson (PRI)	7	140	7	0
Arturo Montiel (PRI)	335	5,990	59	276
Bernardo de la Garza (PVEM)	55	1,100	14	41
TOTAL	3,127	63,472	762	2,365



Instituto Federal Electoral
Promocionales detectados mensualmente por aspirante
del 1 al 30 de septiembre de 2005

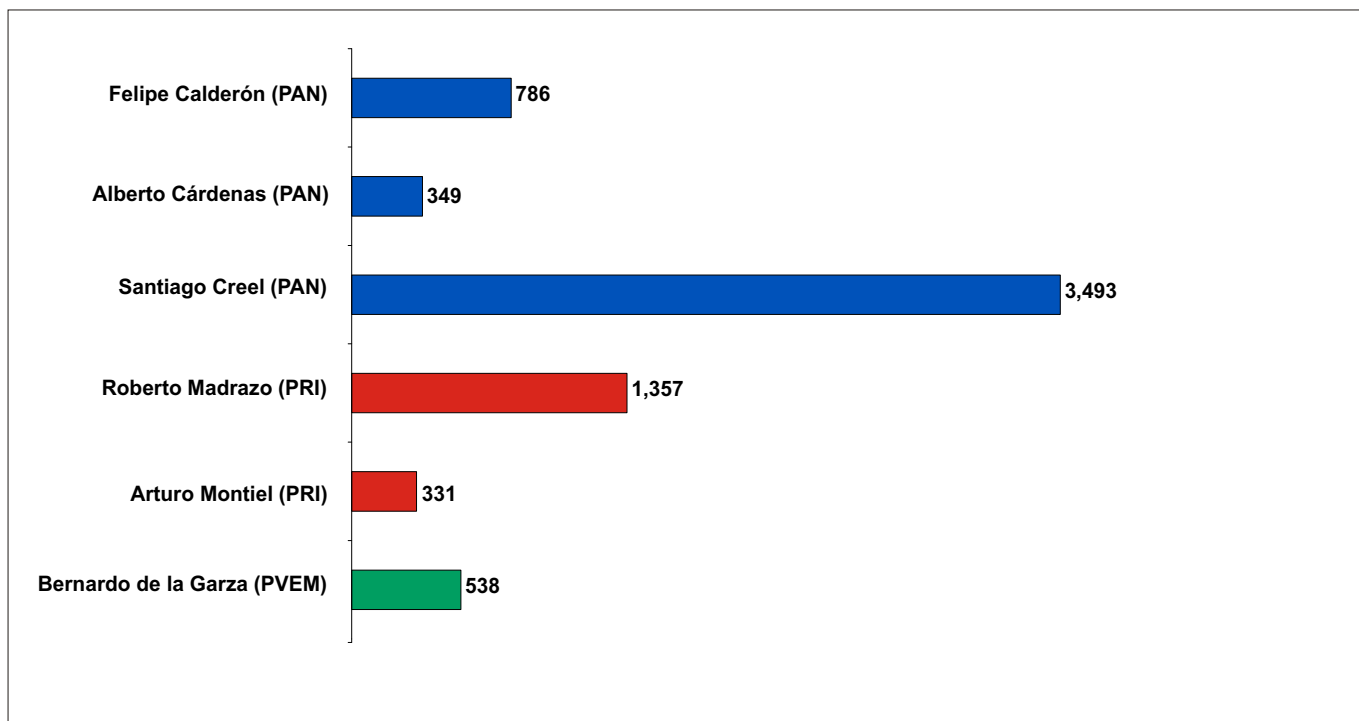
Radio

Aspirante	Promocionales	Segundos	Horario Estelar	Horario Regular
Felipe Calderón (PAN)	778	15,558	153	625
Alberto Cárdenas (PAN)	678	15,484	209	469
Santiago Creel (PAN)	2,112	73,709	540	1,572
Roberto Madrazo (PRI)	654	13,080	122	532
Arturo Montiel (PRI)	3,201	57,529	639	2,562
Bernardo de la Garza (PVEM)	484	9,678	135	349
TOTAL	7,907	185,038	1,798	6,109



Radio

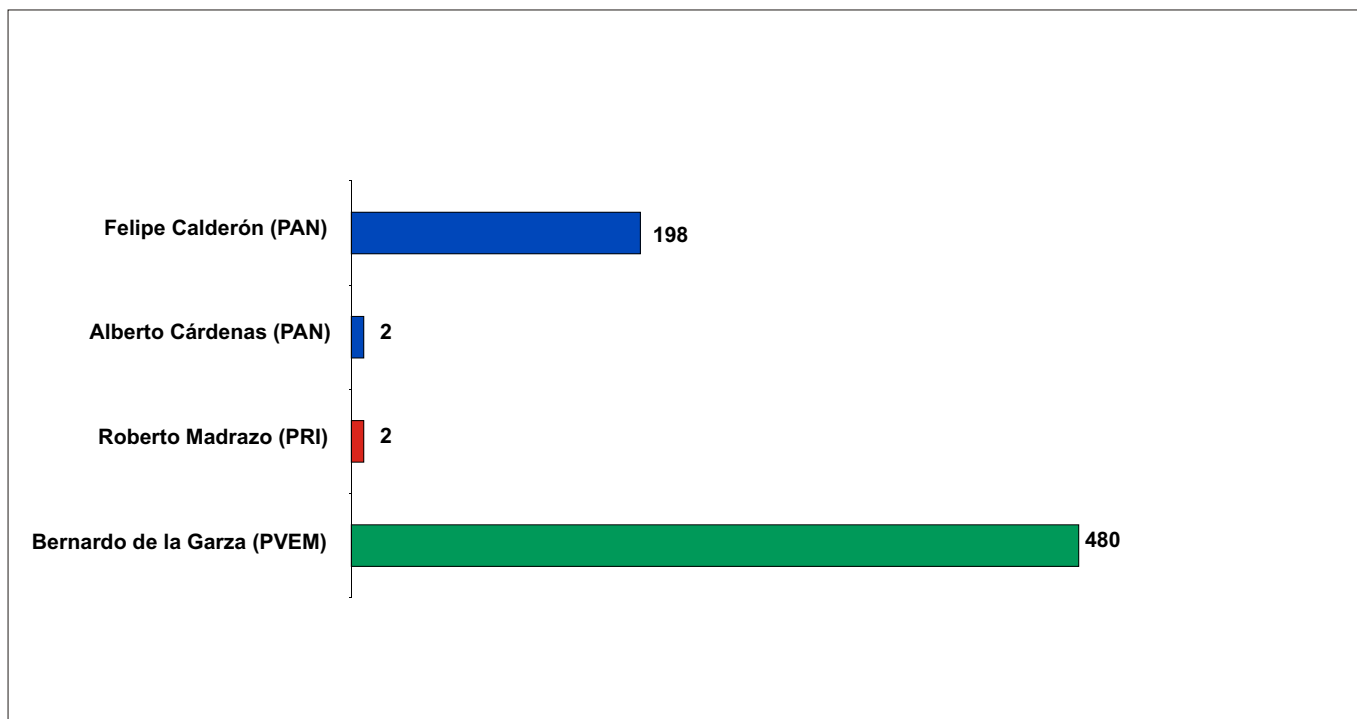
Aspirante	Promocionales	Segundos	Horario Estelar	Horario Regular
Felipe Calderón (PAN)	786	15,711	178	608
Alberto Cárdenas (PAN)	349	9,075	109	240
Santiago Creel (PAN)	3,493	85,234	780	2,713
Roberto Madrazo (PRI)	1,357	27,134	182	1,175
Arturo Montiel (PRI)	331	10,150	11	320
Bernardo de la Garza (PVEM)	538	12,010	166	372
TOTAL	6,854	159,314	1,426	5,428



Instituto Federal Electoral
Promocionales detectados mensualmente por aspirante
del 1 al 30 de noviembre 2005

Radio

Aspirante	Promocionales	Segundos	Horario Estelar	Horario Regular
Felipe Calderón (PAN)	198	3,657	52	146
Alberto Cárdenas (PAN)	2	20	0	2
Roberto Madrazo (PRI)	2	40	0	2
Bernardo de la Garza (PVEM)	480	10,978	152	328
TOTAL	682	14,695	204	478

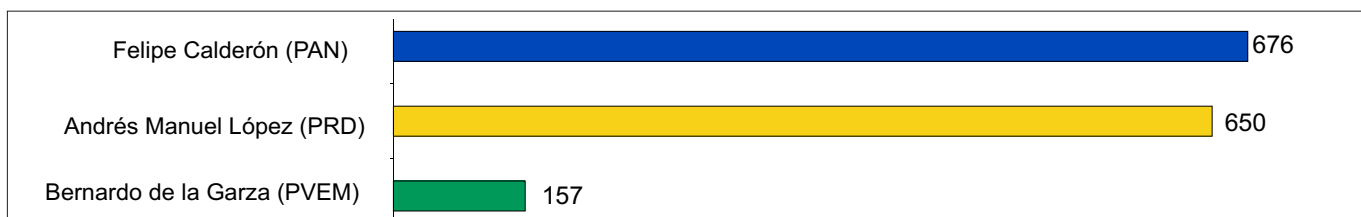


Instituto Federal Electoral
Promocionales detectados mensualmente por aspirante
del 1 al 31 de diciembre 2005

Radio

Del 1 al 10 de diciembre de 2005

Aspirante	Promocionales	Segundos	Horario Estelar	Horario Regular
Felipe Calderón (PAN)	676	13,293	160	516
Andrés Manuel López (PRD)	650	13,000	192	458
Bernardo de la Garza (PVEM)	157	5,230	57	100
TOTAL	1,483	31,523	409	1,074



Del 11 al 31 de diciembre del 2005

Aspirante	Promocionales	Segundos	Horario Estelar	Horario Regular
Felipe Calderón (PAN)	4	80	4	0
Andrés Manuel López (PRD)	2	40	2	0
TOTAL	6	120	6	0



Instituto Federal Electoral
Promocionales detectados mensualmente por aspirante
del 1 al 18 de enero 2006

Radio

Aspirante	Promocionales	Segundos	Horario Estelar	Horario Regular
Patricia Mercado (ASDyC)	146	4,380	53	93



Adicionalmente, en el periodo que se reporta se presentaron los siguientes promocionales

Partido	Promocionales	Segundos	Horario Estelar	Horario Regular
PRI	16	320	4	12

* Se trata de un spot que invita a participar en la contienda interna para seleccionar candidato a la Presidencia de la República

Instituto Federal Electoral
Promocionales detectados mensualmente por aspirante
del 1 de julio de 2005 al 18 de enero de 2006

Radio

Aspirante	Promocionales	Segundos	Horario Estelar	Horario Regular
Felipe Calderón (PAN)	3,731	74,079	878	2,853
Alberto Cárdenas (PAN)	2,031	51,064	583	1,448
Santiago Creel (PAN)	8,586	235,491	2,021	6,565
Enrique Jackson (PRI)	1,279	25,580	407	872
Roberto Madrazo (PRI)	2,013	40,254	304	1,709
Arturo Montiel (PRI)	6,011	116,549	1,254	4,757
Tomás Yarrington (PRI)	175	3,500	58	117
Andrés Manuel López (PRD)	652	13,040	194	458
Bernardo de la Garza (PVEM)	1,714	38,996	524	1,190
Patricia Mercado (ASDyC)	146	4,380	53	93
TOTAL	26,338	602,933	6,276	20,062

