

RESOLUCIÓN DEL CONSEJO GENERAL DEL INSTITUTO FEDERAL ELECTORAL RESPECTO DE LAS IRREGULARIDADES ENCONTRADAS EN LA REVISIÓN DE LOS INFORMES ANUALES DE INGRESOS Y GASTOS DE LOS PARTIDOS POLÍTICOS Y OTORAS PARTIDOS POLÍTICOS CORRESPONDIENTES AL EJERCICIO 2003.

EN CUMPLIMIENTO AL RESOLUTIVO DECIMONOVENO DEL ACUERDO CG146/2004, APROBADO EN LA SESIÓN EXTRAORDINARIA DEL CONSEJO GENERAL CELEBRADA EL 23 DE AGOSTO DE 2004, DONDE SE ORDENA LA PUBLICACIÓN DE LOS INFORMES ANUALES DE INGRESOS Y GASTOS DE LOS PARTIDOS POLÍTICOS NACIONALES Y OTORAS PARTIDOS CORRESPONDIENTE AL EJERCICIO DEL AÑO 2003.

LOS DOCUMENTOS QUE SE PRESENTAN CORRESPONDEN AL INFORME ANUAL QUE HACEN LOS PARTIDOS POLÍTICOS AL INSTITUTO FEDERAL ELECTORAL MEDIANTE EL FORMATO "IA" (Informes Anuales), ART. 49-A, PÁRRAFO 1, INCISO a), FRACCIÓN II, DEL CÓDIGO FEDERAL DE INSTITUCIONES Y PROCEDIMIENTOS ELECTORALES; ARTS. 15 Y 16 DEL REGLAMENTO QUE ESTABLECE LOS LINEAMIENTOS, FORMATOS, INSTRUCTIVOS, CATÁLOGOS DE CUENTAS Y GUÍA CONTABILIZADORA APLICABLES A LOS PARTIDOS POLÍTICOS NACIONALES EN EL REGISTRO DE SUS INGRESOS Y EGRESOS Y EN LA PRESENTACIÓN DE SUS INFORMES, Y CONSIDERA A LOS SIGUIENTES PARTIDOS POLÍTICOS:

Partido Acción Nacional

Partido Revolucionario Institucional

Partido de la Revolución Democrática

Partido del Trabajo

Partido Verde Ecologista de México

Convergencia

Partido Alianza Social

México Posible

Partido Liberal Mexicano

Fuerza Ciudadana



**INFORME ANUAL SOBRE EL ORIGEN Y DESTINO
DE LOS RECURSOS DEL
PARTIDO ACCION NACIONAL
CORRESPONDIENTE AL EJERCICIO DE 2003**


I. INGRESOS		
1 Saldo Inicial		98,302,992.29
2 Financiamiento Público		1,310,222,795.33 ✓
Para Actividades Ordinarias Permanentes	641,132,019.96	
Para Gastos de Campaña	642,841,705.35	
Para Actividades Específicas	26,249,070.02	
3 Financiamiento por Militantes		39,530,065.10 ✓
Efectivo	37,393,676.33	
Especie	2,136,388.77	
4 Financiamiento de Simpatizantes		7,315,616.63 ✓
Efectivo	5,729,576.90	
Especie	1,586,039.73 ✓	
5 Autofinanciamiento		2,980,507.16 ✓
6 Financiamiento por Rendimientos Financieros, Fondos y Fideicomisos		15,259,147.46 ✓
7 Apoyos para Producción de Programas de Radio y T.V.		167,724.24
8 Transferencias de Recursos no Federales (Art. 9.3)		0.00
TOTAL		1,473,778,848.21 ✓

II. EGRESOS		
A) Gastos en Actividades Ordinarias Permanentes		697,891,414.78
B) Gastos Efectuados en Campañas Políticas		211,644,200.82
C) Gastos por Actividades Específicas		57,195,392.29 ✓
Educación y Capacitación Política	29,597,010.33	
Investigación Socioeconómica y Política	20,730,250.17	
Tareas Editoriales	6,868,131.79	
D) Gastos en Campañas Electorales Locales		257,375,437.41 ✓
TOTAL		1,224,106,445.30 ✓

III. RESUMEN		
Ingresos	1,473,778,848.21 ✓	
Egresos		1,224,106,445.30 ✓
Saldo		249,672,402.91

IV. RESPONSABILIDAD DE LA INFORMACION

Gabriela Ruiz del Rincón



FECHA: 07 de Julio de 2004

IA

1/12

FORMATO "IA" - INFORME ANUAL

INFORME ANUAL SOBRE EL ORIGEN Y DESTINO
DE LOS RECURSOS DEL PARTIDO REVOLUCIONARIO INSTITUCIONAL
CORRESPONDIENTE AL EJERCICIO DE 2003

I. INGRESOS		MONTO (\$)
1. Saldo Inicial		4,406,390.59
2. Financiamiento Público		1,447,155,998.28
Para actividades ord. per.	714,168,268.32	
Para gastos de campaña	716,072,717.04	
Para actividades específicas	16,915,012.92	
3. Financiamiento por los militantes*		\$47,840,960.17
Efectivo	\$47,044,467.80	
Especie	796,492.37	
4. Financiamiento de Simpatizantes*		\$10,006,574.68
Efectivo	1,101,200.00	
Especie	8,905,374.68	
5. Autofinanciamiento*		\$1,441,834.88
6. Financiamiento por rendimientos financieros, fondos y fideicomisos*		\$5,062,937.53
7. Apoyos para producción de programas de radio y t.v.		\$167,724.24
8. Transferencias de recursos no federales (art.9.3)		\$190,000.00
TOTAL		\$1,516,272,420.37 ✓

*Anexar en el formato correspondiente, la información detallada por estos conceptos.

II. EGRESOS		MONTO (\$)
A) Gastos en Actividades Ordinarias		\$1,448,663,946.41 ✓
Permanentes **		
B) Gastos efectuados en campañas políticas		\$225,929,984.41
C) Gastos por Actividades Específicas **		\$21,873,433.83 ✓
Educación y Capacitación Política	14,809,043.80	
Investigación Socioeconómica y Política	4,830,000.00	
Tareas Editoriales	2,234,390.03	
D) Gastos en Campañas Electorales Locales		\$68,241,296.54 ✓
TOTAL		\$1,764,708,661.19 ✓

** Anexar detalle de estos egresos.


III. RESUMEN	
INGRESOS	\$1,516,272,420.37 ✓
EGRESOS	\$1,764,708,661.19 ✓
SALDO	-\$248,436,240.82


*** Anexar detalle de la integración del saldo final

IV. RESPONSABLE DE LA INFORMACIÓN

NOMBRE DEL TITULAR DEL ÓRGANO RESPONSABLE DEL FINANCIAMIENTO

VICENTE A. MERCADO ZUÑIGA

FIRMA  FECHA 07/07/2004



1112

FORMATO "IA" - INFORME ANUAL


**INFORME ANUAL SOBRE EL ORIGEN Y DESTINO
DE LOS RECURSOS DEL PARTIDO DE LA REVOLUCIÓN DEMOCRÁTICA
CORRESPONDIENTE AL EJERCICIO DE 2003**

I. INGRESOS		MONTO (\$)
1. Saldo Inicial		\$ 7,913,495.22
2. Financiamiento Público		<u>\$574,990,042.58</u>
Para actividades ord. per.	282,852,142.08	
Para gastos de campaña	<u>283,606,414.46</u>	
Para actividades específicas	<u>8,531,486.04</u>	
3. Financiamiento por los militantes*		<u>\$9,524,140.52</u> ✓
Efectivo	<u>9,053,349.44</u>	
Especie	<u>470,791.08</u>	
4. Financiamiento de Simpatizantes*		<u>\$4,375,413.60</u> ✓
Efectivo	<u>119,019.05</u>	
Especie	<u>4,256,394.55</u>	
5. Autofinanciamiento*		<u>\$142,997.49</u> ✓
6. Financiamiento por rendimientos financieros, fondos y fideicomisos*		<u>\$779,249.66</u> ✓
7. Apoyos para producción de programas de radio y t.v.		<u>\$167,724.24</u>
8. Transferencias de recursos no federales (art.9.3)		<u>\$0.00</u>
TOTAL		<u>\$597,893,063.31</u>

*Anexar en el formato correspondiente, la información detallada por estos conceptos.


II. EGRESOS		MONTO (\$)
A) Gastos en Actividades Ordinarias Permanentes **		<u>\$452,286,015.03</u>
B) Gastos efectuados en campañas políticas		<u>\$216,876,777.11</u>
C) Gastos por Actividades Específicas **		<u>\$5,437,032.97</u> ✓
Educación y Capacitación Política	<u>1,506,366.10</u> ✓	
Investigación Socioeconómica y Política	<u>3,057,000.00</u>	
Tareas Editoriales	<u>873,666.87</u>	
D) Gastos en Campañas Electorales Locales		<u>\$94,491,395.67</u>
TOTAL		<u>\$769,091,220.78</u> ✓


** Anexar detalle de estos egresos.



III. RESUMEN	
INGRESOS	<u>\$597,893,063.31</u>
EGRESOS	<u>\$769,091,220.78</u>
SALDO	<u>-\$171,198,157.47</u>

*** Anexar detalle de la integración del saldo final

IV. RESPONSABLE DE LA INFORMACIÓN	
NOMBRE DEL TITULAR DEL ÓRGANO RESPONSABLE DEL FINANCIAMIENTO	
<u>C.P. MIRELLA GUZMÁN ROSAS</u>	
FIRMA 	FECHA <u>07-Jul-04</u>



2/77

FORMATO "IA" - INFORME ANUAL

INFORME ANUAL SOBRE EL ORIGEN Y DESTINO DE LOS RECURSOS DEL PARTIDO DEL TRABAJO CORRESPONDIENTE AL EJERCICIO DE 2003

16709
 INSTITUTO FEDERAL ELECTORAL
 SECRETARIA TECNICA DE LA COMISION DE FISCALIZACION DE LOS RECURSOS DE LOS PARTIDOS POLITICOS NATIONALES
 D 16 JUL 2004
 18:30
 FIRMADO
 FIRMADO

I. INGRESOS		MONTO	FIRMA
1. Saldo Inicial		2,289,191.32	✓
2. Financiamiento Público		\$297,621,764.43	✓
Para actividades ord. per.	142,868,588.88		✓
Para gastos de campaña	143,249,571.78		✓
Para actividades específicas	11,503,603.77		✓
3. Financiamiento por los militantes*		\$2,497,693.56	✓
Efectivo	2,497,693.56		✓
Especie	0.00		✓
4. Financiamiento de Simpatizantes*		\$0.00	✓
Efectivo	0.00		✓
Especie	0.00		✓
5. Autofinanciamiento*		\$0.00	✓
6. Financiamiento por rendimientos financieros, fondos y fideicomisos*		\$41,708.73	✓
7. Apoyos para producción de programas de radio y t.v.		\$167,724.24	✓
8. Transferencias de recursos no federales (art.9.3)		\$0.00	✓
TOTAL		\$302,598,082.28	

*Anexar en el formato correspondiente, la información detallada por estos conceptos.

II. EGRESOS		MONTO (\$)
A) Gastos en Actividades Ordinarias		\$156,997,822.81
Permanentes **		
B) Gastos efectuados en campañas políticas		\$143,480,149.81
C) Gastos por Actividades Específicas **		\$10,896,845.66
Educación y Capacitación Política	969,470.72	
Investigación Socioeconómica y Política	0.00	
Tareas Editoriales	9,927,374.94	
D) Gastos en Campañas Electorales Locales		\$0.00
TOTAL		\$311,374,818.28


** Anexar detalle de estos egresos.

III. RESUMEN	
INGRESOS	\$302,598,082.28
EGRESOS	\$311,374,818.28
SALDO	-\$8,776,736.00

*** Anexar detalle de la integración del saldo final

IV. RESPONSABLE DE LA INFORMACIÓN

NOMBRE DEL TITULAR DEL ÓRGANO RESPONSABLE DEL FINANCIAMIENTO
 LIC. JAIME ESPARZA FRAUSTO

FIRMA  FECHA 26 MARZO 2004.

PUEBLO

FORMATO "IA" - INFORME ANUAL


**INFORME ANUAL SOBRE EL ORIGEN Y DESTINO
DE LOS RECURSOS DEL PARTIDO VERDE ECOLOGISTA DE MÉXICO
CORRESPONDIENTE AL EJERCICIO DE 2003**

I. INGRESOS		MONTO (\$)
1. Saldo Inicial		8'784,444.34
2. Financiamiento Público		<u>364'317,451.05</u> ✓
Para actividades ord. per.	179'392,271.87	
Para gastos de campaña	<u>183'027,515.03</u>	
Para actividades específicas	<u>1'897,664.15</u>	
3. Financiamiento por los militantes*		<u>\$1,058,198.77</u> ✓
Efectivo	<u>829,971.33</u>	
Especie	<u>228,227.44</u>	
4. Financiamiento de Simpatizantes*		<u>\$668,998.95</u> ✓
Efectivo	0.00	
Especie	<u>668,998.95</u>	
5. Autofinanciamiento*		<u>\$100,050.38</u> ✓
6. Financiamiento por rendimientos financieros, fondos y fideicomisos*		<u>1'814,339.33</u> ✓
7. Apoyos para producción de programas de radio y t.v.		<u>\$167,724.24</u>
8. Transferencias de recursos no federales (art.9.3)		<u>\$2,421.90</u>
TOTAL		<u>\$376,913,628.96</u> ✓

*Anexar en el formato correspondiente, la información detallada por estos conceptos.

II. EGRESOS		MONTO (\$)
A) Gastos en Actividades Ordinarias Permanentes **		<u>\$223,061,678.40</u> ✓
B) Gastos efectuados en campañas políticas		<u>\$162,469,036.81</u> ✓
C) Gastos por Actividades Específicas **		<u>\$3,731,225.60</u> ✓
Educación y Capacitación Política	0.00	
Investigación Socioeconómica y Política	0.00	
Tareas Editoriales	<u>3'731,225.60</u> ✓	
D) Gastos en Campañas Electorales Locales		<u>\$70,254,543.62</u> ✓
TOTAL		<u>\$459,516,484.43</u> ✓


** Anexar detalle de estos egresos.



1/16


III. RESUMEN	
INGRESOS	<u>\$376,913,628.96</u> ✓
EGRESOS	<u>\$459,516,484.43</u> ✓
SALDO	<u>-\$82,602,855.47</u> ✓

*** Anexar detalle de la integración del saldo final

IV. RESPONSABLE DE LA INFORMACIÓN	
NOMBRE DEL TITULAR DEL ÓRGANO RESPONSABLE DEL FINANCIAMIENTO	
<u>DIP. FRANCISCO AGUNDIS ARIAS</u>	
FIRMA <u></u>	FECHA <u>31 DE DICIEMBRE 2003</u>

2/16

FORMATO "IA" - INFORME ANUAL


**INFORME ANUAL SOBRE EL ORIGEN Y DESTINO
DE LOS RECURSOS DE CONVERGENCIA
CORRESPONDIENTE AL EJERCICIO DE 2003**

I. INGRESOS		MONTO (\$)
1, Saldo Inicial		<u>\$6.624.834,32</u>
2, Financiamiento Público		<u>\$248.710.734,31</u>
Para actividades ord. per.	117.653.787,72	
Para gastos de campaña	<u>117.967.531,15</u>	
Para actividades específicas	<u>13.089.415,44</u>	
3, Financiamiento por los militantes*		<u>\$902.792,71</u>
Efectivo	<u>559.146,00</u>	
Especie	<u>343.646,71</u>	
4, Financiamiento de Simpatizantes*		<u>\$1.013.974,50</u>
Efectivo	<u>1.013.974,50</u>	
Especie	<u>0,00</u>	
5, Autofinanciamiento*		<u>\$1.280.000,00</u>
6, Financiamiento por rendimientos financieros, fondos y fideicomisos*		<u>\$856.479,95</u>
7, Apoyos para producción de programas de radio y t.v.		<u>\$167.724,24</u>
8, Transferencias de recursos no federales (art.9.3)		<u>\$0,00</u>
TOTAL		<u>\$259.556.540,03</u>

*Anexar en el formato correspondiente, la información detallada por estos conceptos.

II. EGRESOS		MONTO (\$)
A) Gastos en Actividades Ordinarias Permanentes **		<u>\$102.284.784,60</u>
B) Gastos efectuados en campañas políticas		<u>\$125.465.419,76</u>
C) Gastos por Actividades Específicas **		<u>\$10.380.083,47</u>
Educación y Capacitación Política	2.746.215,08	
Investigación Socioeconómica y Política	<u>3.518.850,00</u>	
Tareas Editoriales	<u>4.115.018,39</u>	
D) Gastos en Campañas Electorales Locales		<u>\$42.705.744,24</u>
TOTAL		<u>\$280.836.032,07</u>

** Anexar detalle de estos egresos.

1/16

III. RESUMEN		
INGRESOS	<u>\$259.556.540,03</u>	
EGRESOS		<u>\$280.836.032,07</u>
SALDO		<u>-\$21.279.492,04</u>
*** Anexar detalle de la integración del saldo final		

IV. RESPONSABLE DE LA INFORMACIÓN	
NOMBRE DEL TITULAR DEL ÓRGANO RESPONSABLE DEL FINANCIAMIENTO	
<u>MA. DEL ROSARIO LIZASO OSORNO</u>	
FIRMA <u>[Signature]</u>	FECHA <u>27/07/2004</u>

2/16

FORMATO "IA" - INFORME ANUAL

INFORME ANUAL SOBRE EL ORIGEN Y DESTINO
DE LOS RECURSOS DE LA ORGANIZACIÓN POLÍTICA NACIONAL DENOMINADA PARTIDO ALIANZA SOCIAL
CORRESPONDIENTE 30 DE AGOSTO DE 2003

I. INGRESOS		MONTO (\$)
1. Saldo Inicial		51,199,371.49
2. Financiamiento Público		\$172,489,817.10 ✓
Para actividades ord. per.	65,521,338.56	
Para gastos de campaña	101,662,010.76	
Para actividades específicas	5,306,467.78	
3. Financiamiento por los militantes*		\$0.00 ✓
Efectivo	0.00	
Especie	0.00	
4. Financiamiento de Simpatizantes*		\$0.00 ✓
Efectivo	0.00	
Especie	0.00	
5. Autofinanciamiento*		\$0.00 ✓
6. Financiamiento por rendimientos financieros, fondos y fideicomisos*		\$3,153,162.83 ✓
7. Apoyos para producción de programas de radio y t.v.		\$111,816.16
8. Transferencias de recursos no federales (art.9.3)		\$0.00
TOTAL		\$226,954,167.58 ✓


*Anexar en el formato correspondiente, la Información detallada por estos conceptos.

II. EGRESOS		MONTO (\$)
A) Gastos en Actividades Ordinarias Permanentes **		\$60,481,637.73 ✓
B) Gastos efectuados en campañas políticas		\$87,866,317.66
C) Gastos por Actividades Específicas **		\$9,839,163.05 ✓
Educación y Capacitación Política	3,589,000.00 ✓	
Investigación Socioeconómica y Política	4,726,500.00 ✓	
Tareas Editoriales	1,523,663.05 ✓	
D) Gastos en Campañas Electorales Locales		\$28,287,198.56
TOTAL		\$186,474,317.00 ✓

** Anexar detalle de estos egresos.

III. RESUMEN		
INGRESOS	\$226,954,167.58 ✓	
EGRESOS	\$186,474,317.00 ✓	
SALDO		\$40,479,850.58 ✓


*** Anexar detalle de la integración del saldo final

IV. RESPONSABLE DE LA INFORMACIÓN	
NOMBRE DEL TITULAR DEL ÓRGANO RESPONSABLE DEL FINANCIAMIENTO	
GUILLERMO CALDERÓN DOMÍNGUEZ	
FIRMA 	FECHA 28-Mar-04



152

FORMATO "IA" - INFORME ANUAL



INFORME ANUAL SOBRE EL ORIGEN Y DESTINO
DE LOS RECURSOS DE LA ORGANIZACIÓN POLÍTICA NACIONAL DENOMINADA
CORRESPONDIENTE AL EJERCICIO DE 2003

I. INGRESOS		MONTO (\$)
1. Saldo Inicial		466,832.81 ✓
2. Financiamiento Público		\$77,759,548.24
Para actividades ord. per.	30,383,556.60	
Para gastos de campaña	45,690,791.40	
Para actividades específicas	1,685,200.24	
3. Financiamiento por los militantes*		\$1,450,000.00 ✓
Efectivo	1,450,000.00 ✓	
Especie	0.00	
4. Financiamiento de Simpatizantes*		\$1,444,030.00 ✓
Efectivo	1,340,030.00 ✓	
Especie	104,000.00	
5. Autofinanciamiento*		\$283,500.00 ✓
6. Financiamiento por rendimientos financieros, fondos y fideicomisos*		\$52,195.35 ✓
7. Apoyos para producción de programas de radio y t.v.		\$111,816.16
8. Transferencias de recursos no federales (art.9.3)		\$0.00
TOTAL		\$81,567,922.56 ✓


*Anexar en el formato correspondiente, la información detallada por estos conceptos.

II. EGRESOS		MONTO (\$)
A) Gastos en Actividades Ordinarias Permanentes **		\$47,664,276.18 ✓
B) Gastos efectuados en campañas políticas		\$40,751,774.22 ✓
C) Gastos por Actividades Específicas **		\$2,410,859.25 ✓
Educación y Capacitación Política	683,641.11	
Investigación Socioeconómica y Política	0.00	
Tareas Editoriales	1,727,218.14	
D) Gastos en Campañas Electorales Locales		\$1,544,998.90 ✓
TOTAL		\$92,371,908.55 ✓

** Anexar detalle de estos egresos.

III. RESUMEN	
INGRESOS	<u>\$81,567,922.56</u> ✓
EGRESOS	<u>\$92,371,908.55</u> ✓
SALDO	<u>-\$10,803,985.99</u> ✓

*** Anexar detalle de la integración del saldo final

IV. RESPONSABLE DE LA INFORMACIÓN	
NOMBRE DEL TITULAR DEL ÓRGANO RESPONSABLE DEL FINANCIAMIENTO	
<u>AIDA MARINA ARVIZU RIVAS</u>	
FIRMA	FECHA
	<u>.07-Jul-04</u>

2/20

INSTITUTO FEDERAL ELECTORAL		IA- INFORME ANUAL	
SECRETARÍA TÉCNICA DE OPERACIONES Y FINANZAS SOBRE EL ORIGEN Y DESTINO DE LOS RECURSOS DE LOS COMITÉS DE CAMPAÑA DEL PARTIDO LIBERAL MEXICANO Y AGRUPACIONES CORRESPONDIENTE AL EJERCICIO 2003			
		07 JUL 2004	
		RECIBIDO	
		FIRMA <i>[Firma]</i>	
I. INGRESOS		MONTO (\$)	
1. Saldo Inicial			16,657.02
2. Financiamiento Público			78,519,415.45
Para actividades ord. Perm.	30,458,420.10		
Para gastos de campaña	45,690,791.40		
Para actividades específicas	2,370,203.95		
3. Financiamiento por los militantes*			57,655.00
Efectivo	57,655.00		
Especie	0.00		
4. Financiamiento de simpatizantes*			
Efectivo	0.00		
Especie	0.00		
5. Autofinanciamiento*			505,000.00
6. Financiamiento por rendimientos financieros, fondos y fideicomisos *			22,066.28
7. Apoyos para producción de programas de radio y T.V.			111,816.16
8. Transferencias de recursos no federales (art. 9.3)			1,626,438.65
TOTAL			80,859,048.56

* Anexar en el formato correspondiente, la información detallada por estos conceptos.

II. EGRESOS		MONTO (\$)	
A) GASTOS EN ACTIVIDADES ORDINARIAS PERMANENTES **			18,845,529.72
B) GASTOS EFECTUADOS EN CAMPAÑAS POLITICAS			48,217,945.67
C) GASTOS POR ACTIVIDADES ESPECIFICAS **			10,584,961.52
EDUCACION Y CAPACITACION POLITICA	18,489.50		
INVESTIGACION SOCIECONOMICA Y POLITICA	1,649,753.00		
TAREAS EDITORIALES	8,916,719.02		
D) GASTOS EN CAMPAÑAS ELECTORALES LOCALES LOCALES (art. 10.1)**			6,074,663.43
TOTAL			83,723,100.34

** Anexar detalle de estos egresos.

III. RESUMEN			
INGRESOS	\$	80,859,048.56	
EGRESOS	\$	83,723,100.34	
SALDO	\$	-2,864,051.78	

*** Anexar detalle del saldo final

IV. RESPONSABLE DE LA INFORMACION	
NOMBRE	C.P. EDUARDO FERNANDEZ DE LABA
FIRMA	<i>[Firma]</i>
FECHA	26 DE MARZO DE 2003.

FORMATO "IA" - INFORME ANUAL

INSTITUTO FEDERAL ELECTORAL
SECRETARÍA TÉCNICA DE LA COMISIÓN DE FISCALIZACIÓN
DE LOS RECURSOS DE LOS PARTIDOS POLÍTICOS
Y AGRUPACIONES POLÍTICAS NACIONALES
18-15-04
27 JUL 2004
PANA
51101120
PANA
51101120

INFORME ANUAL SOBRE EL ORIGEN Y DESTINO
DE LOS RECURSOS DE LA ORGANIZACIÓN POLÍTICA NACIONAL DENOMINADA FUERZA
CORRESPONDIENTE AL EJERCICIO DE 2003

I. INGRESOS		MONTO (\$)
1. Saldo Inicial		\$ 7,851,790.04
2. Financiamiento Público		\$76,151,319.01
Para actividades ord. per.	30,460,527.60	
Para gastos de campaña	45,690,791.41	
Para actividades específicas	0.00	
3. Financiamiento por los militantes*		\$49,883.19
Efectivo	49,883.19	
Especie	0.00	
4. Financiamiento de Simpatizantes*		\$0.00
Efectivo	0.00	
Especie	0.00	
5. Autofinanciamiento*		\$0.00
6. Financiamiento por rendimientos financieros, fondos y fideicomisos*		\$461,296.96
7. Apoyos para producción de programas de radio y t.v.		\$111,816.16
8. Transferencias de recursos no federales (art.9.3)		\$0.00
TOTAL		\$84,626,106.38

*Anexar en el formato correspondiente, la información detallada por estos conceptos.

II. EGRESOS		MONTO (\$)
A) Gastos en Actividades Ordinarias Permanentes **		\$26,838,385.46
B) Gastos efectuados en campañas políticas		\$60,233,468.49
C) Gastos por Actividades Específicas **		\$119,119.67
Educación y Capacitación Política	\$ 21,953.57	
Investigación Socioeconómica y Política	0.00	
Tareas Editoriales	97,166.10	
D) Gastos en Campañas Electorales Locales		\$1,806,712.05
TOTAL		\$88,997,685.67

** Anexar detalle de estos egresos.

III. RESUMEN	
INGRESOS	\$84,626,106.38
EGRESOS	\$88,997,685.67
SALDO	-\$4,371,580.29

*** Anexar detalle de la integración del saldo final

IV. RESPONSABLE DE LA INFORMACIÓN

NOMBRE DEL TITULAR DEL ÓRGANO RESPONSABLE DEL FINANCIAMIENTO

LIC. EMILIO CABALLERO MADRIGALÉS

FIRMA [Firma] FECHA 26/07/2004